

[제3호 / 2019. 3. 1. ~ 3. 31.]

농작물 병해충 발생정보



농촌진흥청

이 정보는 <http://www.nongsaro.go.kr>에서 보실 수 있습니다.

농촌진흥청에서는 농작물 병해충 발생정보를 다음과 같이 발표하오니 병해충 피해를 받지 않도록 적기 방제에 노력하여 주시고, 관계기관에서도 널리 홍보될 수 있도록 협조하여 주시기 바랍니다.

I. 채 소

▶ (예 보)

- 병 : 잘록병, 잣빛곰팡이병, 흰가루병, 노균병, 토마토 잎마름역병, 딸기 꽃곰팡이병, 딸기 세균모무늬병, 흑색썩음균핵병
- 해충 : 총채벌레류, 가루이류, 진딧물, 응애류, 작은뿌리파리, 고자리파리
- 바이러스 : 토마토반점위조바이러스, 토마토황화잎말림바이러스, 쥬키니 황화모자이크바이러스

II. 과수작물

▶ (예 보) 꼬마배나무이, 사과응애

III. 화훼작물

▶ (예 보) 잣빛곰팡이병, 노균병



농촌진흥청

농약 안전사용기준을 잘 지켜 안전한 농산물을 생산합시다 !

- 농약허용기준 강화(PLS) 시행으로 작목별 등록된 농약 이외에는 사용이 금지됩니다. -

I. 채소

1 | **잘록병** (Damping off) <예보>

- 육묘중인 고추, 수박, 토마토 등의 어린모에 발생하는 병으로 습도가 높고 야간에 온도가 낮을 때, 밀식되어 모가 웃자랄 때 육묘 상에 발병이 많음
 - ⇒ 육묘상토를 충분히 소독하거나 파종 직후나, 이식하기 2~3주 전에 등록약제를 토양에 관주
 - ⇒질소질 비료의 과용을 피하고 햇볕이 잘 쏘이게 하여 모가 튼튼히 자라도록 하고, 야간온도가 15℃이하로 내려가지 않도록 온도 관리를 철저히 해줌.
 - ⇒전염성이 강하므로 병든 식물이 발생되면 즉시 제거하고 발병초기에 등록약제로 방제



【고추 잘록병】



【토마토 잘록병】



2 | **잿빛곰팡이병** (Gray mold) <예보>

- 시설 내의 온도가 20℃ 전후로 낮고 비닐천장에 이슬이 맺힐 정도의 높은 습도가 계속될 경우 급속하게 확산될 우려가 있음
 - ⇒ 병든 식물은 시설 밖으로 빼내어 소각하거나 땅속에 묻어 전염원을 차단하여야 함

❖ 농작물 병해충 발생정보

⇒ 시설 내의 습도를 낮추기 위해 수시로 환기를 시켜 하우스 내 습도를 낮춰주되 보온에 유의해야 함

⇒ 병이 발생되면 급속하게 번지는 특성이 있으므로 발생 초기에 등록약제로 방제하되 병원균이 약제에 내성이 생길 수 있으므로 기작이 다른 등록약제로 바꾸어 가며 사용해야 함



【오이 잿빛곰팡이병】



【딸기 잿빛곰팡이병】



【토마토 잿빛곰팡이병】

3

흰가루병(Powdery mildew) <예보>

○ 병원균의 분생포자가 공기로 전염되며, 일반적으로 15~28℃에서 많이 발생하고 32℃ 이상의 고온에서는 발생이 적은 편이며, 일조가 부족하고 밤낮의 기온차가 심하고 다비재배를 할 때 발생이 증가됨

⇒ 병든 식물은 빨리 없애 주고, 병 발생 초기에 등록 농약으로 방제해야 함



【오이 흰가루병】



【딸기 흰가루병】

4

노균병(Downy mildew) <예보>

○ 시설 내의 습도가 높고 온도가 낮은(20℃ 전후) 조건에서 발생되고, 일조량이 부족하거나 거름기가 모자라 작물 생육이 왕성하지 못할 때 많이 발생함

⇒ 야간에 보온관리를 잘하여 저온이 되지 않도록 하고, 웃거름 주기와 열매숙기 및 햇볕 쪼임을 좋게 하여 튼튼하게 생육하도록 함과 동시에 습도가 높아지지 않도록 환기를 철저히 해줌

⇒ 특히 오이 시설재배 중 환기를 시키는 과정에서 찬바람이 식물체에 직접 닿을 경우 병이 심하게 발생되므로 환기 할 때 유의



【오이 노균병】

⇒ 병든 잎은 빨리 제거하여 포장을 청결하게 하며, 발병 초기에 등록약제로 방제

○ 노지작물의 양파 이어짓는 포장을 중심으로 노균병이 매년 증가하고 있는데 기온이 15℃ 정도에서 비가 자주 내리고 안개 끼는 날이 많으면 발생이 많아지는데 병이 발생한 이후 등록약제로 방제 할 경우 그 효과가 거의 없으므로 사전 관리가 중요함

⇒ 포장을 습하지 않도록 관리하고 병이 발생한 포장은 병든 식물을 반드시 제거하여 소각하거나 땅속 깊이 매몰하여 2차 감염을 차단해야 함

5

토마토 잎마름역병(Late blight) <예보>

○ 3~26℃사이에서 발병이 가능하며 일교차가 크고 다습할 때 심하게 발생함. 시설 내 환경조건이 저온 다습하여 역병이 발병하기 좋은 조건일 경우 1~2주 만에 포장을 황폐화시키는 치명적인 피해를 주기도 함. 밤 기온은 낮고, 낮에는 따뜻하여 일교차가 크고 다습하여 발생할 가능성이 있음

- ⇒ 환기를 철저히 하여 시설 안이 과습하지 않도록 하며, 잦은 관수를 피하고 배수가 잘 되게 관리
- ⇒ 병든 잎이나 줄기는 바로 제거하여 불에 태우거나 땅속 깊이 묻고, 포장을 청결히 하며, 등록약제를 예방위주로 살포



【토마토 역병(줄기)】



【토마토 역병(과실)】

6

딸기 꽃곰팡이병 (Blossom blight) <예보>

- 암술에 올리브색 곰팡이가 발생하는 병으로 심할 경우 꽃 전체가 마르면서 기형과를 유발하는 피해를 입힘
- 병원균은 부생성이 강해서 시설 내 식물 잔재물, 토양, 유기물 등에서도 증식이 가능하며 저온과 습도가 높을 때 발생이 증가함
- ⇒ 시설 내 습도를 낮추고 식물체로 물방울이 떨어지지 않도록 하며 식물체 잔재물을 제거하는 등 청결한 환경관리 필요



【딸기 꽃곰팡이병 증상】 *논산 딸기시험장 제공

7

딸기 세균모무늬병(Bacterial angular leaf spot) <예보>

- 생육 초기 잎 뒷면에 작은 수침상이 나타나고 점차 확대되어 잎 앞면에 점무늬를 형성함
 - 후기의 병반은 세균 누출액으로 덮여 빛이 나고, 잎 전체가 마르면서 갈색으로 변색되고 떨어지게 됨
 - 세균 누출액이 튀거나 접촉으로 번지는 원인이 되고 딸기 러너에 의해 확산됨
- ⇒ 일부 지역에서 매년 발생하고 있으며, 모주를 통해 전염되므로 병에 걸린 포기는 제거하여 태우거나 땅에 묻고, 병에 걸렸던 포장의 딸기는 절대 모주로 사용하지 말아야 함



【발생초기 잎 앞면 증상】



【발생초기 잎 뒷면 증상】



【발생후기 잎 증상】

8

흑색썩음균핵병(White rot) <예보>

- 난지형 마늘에 발생이 많으며, 구근에 흰 균사가 발생하여 구근 껍질이 검게 변하면서 흑색의 작은 균핵을 형성하고 오래되면 구근이 물러 썩는 병으로 지상부 전체가 시들어 노랗게 마름
- ⇒ 병든 포기를 발견하면 즉시 제거하여 전염원을 없애주고, 농기계 등에 의해 병 발생 포장의 흙이 건전한 포장으로 유입되지 않도록 주의하고 이어짓기 금지 포장의 딸기는 절대 모주로 사용하지 말아야 함



【양파노균병】



【마늘 흑색썩음균핵병】



【양파 흑색썩음균핵병】

9

총채벌레류, 진딧물, 응애류, 가루이류 <예보>

- (총채벌레류) 시설오이, 고추, 토마토 등에 꽃노랑총채벌레, 오이 총채벌레 등 연중 발생하는 해충으로 크기가 작아 발견하기 어려워 초기에 발생을 알지 못하고 피해를 입는 경우가 많으며, 바이러스병을 전염시켜 큰 피해를 주는 해충임
- (가루이류, 진딧물) 온실가루이와 담배가루이는 토마토와 같은 가지과 작물에서, 진딧물은 엽채류와 과채류에서 주로 발생하며 식물의 즙액을 빨아먹는 직접적인 피해뿐만 아니라 그을음병과 바이러스병 등을 유발하여 상품성을 떨어뜨림
- (점박이응애) 작물에 피해를 받으면 잎이 누렇게 변하여 말라 죽게 됨
 - ⇒ 이들 해충은 세대 기간이 짧고 연간 발생횟수가 많아 증식률이 높으며, 크기도 작아 육안으로 관찰하기가 힘들어 방제가 어려움
 - ⇒ 외부 유입통로에 방충망을 설치하여 해충 유입을 막고, 점착트랩을 달아주고, 등록약제를 이용하여 발생 초기에 방제 해야함
 - ⇒ 약제 살포 시에는 안전사용기준을 지키고 계통이 다른 약제로 바꾸어가면서 살포하고 작목반 영농조합 등 집단재배지는 공동방제 수행
 - ⇒ 이용가능한 천적 : 총채벌레(미끌애꽃노린재, 오이이리응애), 가루이(온실가루이좀벌, 황온좀벌, 담배장님노린재, 지중해이리응애), 진딧물(콜레마니진디벌, 진디혹파리 등)

❖ 농작물 병해충 발생정보



【꽃노랑총채벌레 유충】



【온실가루이 성충과 알】



【점박이 응애】

○ (작은뿌리파리) 발작물, 채소, 화훼 재배에서 전 생육기간 동안 발생하며, 성충은 유기물이 풍부한 상토 또는 양액 육묘의 암면 큐브 위이끼에 산란하고 부화 유충은 지제부와 뿌리에 해를 입혀 시들음병이나 청고병과 같은 지상부 시들음증상을 유발함

⇒ 유충은 감자 절편에 잘 유인되기 때문에 깍두기 모양의 크기로 절단하여 작물의 뿌리 주변에 놓아두면 발생여부와 발생량을 쉽게 판단 할 수 있어 예찰을 할 수 있음

⇒ 성충은 가장 잘 유인되는 노란색 끈끈이 트랩을 이용하여 지상부 50cm 이하에 설치해 두면 발생여부와 발생량을 쉽게 판단할 수 있음



【약충】



【성충】

○ (고자리파리) 보통 4월 중·하순에 발생이 많은데 최근 남해안 일부 지역은 3월 초부터 발생하여 피해를 주는 해충임. 애벌레(구더기)가 뿌리를 갉아먹어 아래 잎부터 노랗게 말라죽으며 심하면 포기 전체가 말라죽게 됨



【고자리파리 애벌레】

⇒ 토양살충제를 뿌린 후 흙과 잘 섞이도록 하고, 비닐피복 재배 시에는 적용농약을 관주처리

❖ 농작물 병해충 발생정보

10

토마토반점위조바이러스(TSWV) <예보>

- 꽃노랑총채벌레, 오이총채벌레 등 총채벌레가 즙액을 흡즙하면서 바이러스를 전염시키는 병으로 고추, 토마토, 파프리카 등 특히 가지과 시설재배지에서 꾸준히 발생하고 있으며, 밀도가 높아 방제 시기를 놓칠 경우 피해가 커지기 때문에 초기 예방이 중요
- ⇒ 방충망을 이용하여 시설 안으로 들어오는 총채벌레를 막고 발생 초기 천적이나 등록약제로 방제
- ⇒ 병에 걸린 식물은 발견 즉시 제거하여 병이 확산되는 것을 예방



【잎 괴저반점 증상】



【다중 원형반점 증상】



【괴저 원형반점 증상】



【원형반점 증상】

11

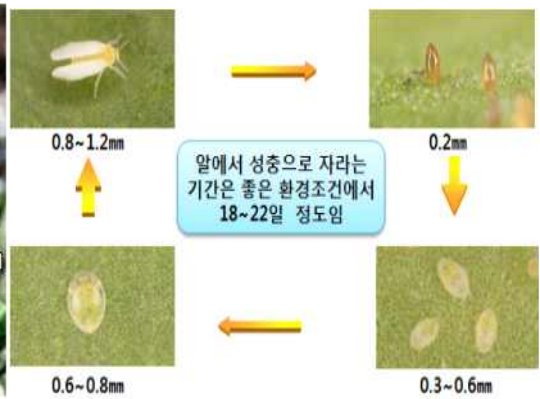
토마토황화잎말림바이러스(TYLCV) <예보>

- 가지과 작물에서 담배가루이가 병을 매개하고 감염된 묘를 통해 확산될 수 있으므로 육묘 단계부터 정식 초기에 예찰을 강화하여 감염여부를 판단하고 정식 후에는 잎 뒷면과 포장주위를 살펴보고 담배가루이를 철저히 방제
- ⇒ 담배가루이는 병을 전염시키는 매개충으로 세대 기간이 짧고 연간 발생횟수가 많아 번식률이 강하므로 방충망을 설치하여 시설 안으로 담배가루이가 들어오는 것을 막고 발생 초기에 등록약제를 이용하여 방제하는 등 철저한 관리로 확산을 방지하여 예방

⇒ 발생한 시설재배 농가 주변지역은 담배가루이의 기주식물이 되는 잡초와 병이 걸린 식물은 뽑아서 제거



【토마토황화잎말림병 증상】



【담배가루이 생활사】

12

쥬키니황화모자이크바이러스(ZYMV) <예보>

○ 박과 작물인 호박, 오이 등에 많이 발생하며 과채류에서 전년에 이어 지속적으로 발생 될 것으로 예상됨, 진딧물에 의하여 병을 매개하는 한편 이병식물의 접촉에 의한 전염도 가능하므로 농작업 시 주의가 필요

⇒ 매개충인 진딧물 방제를 철저히 하고, 작물이 시설 내에 연중 재배되어 항상 전염원은 있으므로 농작업 시 즙액에 의한 접촉 전염을 막기 위해 병든 식물체는 즉시 제거해야 함



【진딧물에 의한 초기증상】



【호박 잎 증상】



【호박 과실 증상】

Ⅱ. 과수작물

1

꼬마배나무이(Pear psylla) <예보>

- 배에 발생하는 꼬마배나무이는 거친 껍질 밑에서 성충상태로 월동을 하고, 2월 중순부터 나무 위쪽의 열매가 달리는 가지로 이동하며 3월 상순부터 산란을 시작하고 개화 전 무렵부터 알이 부화됨
- 2월 기온이 평년보다 높을 것으로 예상되어 월동성충이 나무 위로 이동하는 시기가 빨라질 가능성이 있음. 최적 방제시기인 산란 전에 기계유유제를 살포하여 방제 추진
- ⇒ 최근 산란시기가 빨라 남부지방 방제적기가 2월 하순이었는데, 기계유유제의 경우 산란된 알에 대해서는 효과가 거의 없기 때문에 가능한 한 최적방제시기 초기에 방제하는 것이 효과적임



【꼬마배나무이 월동형 성충】

※ 최적 방제시기: 2월 1일부터 최고온도 6℃이상의 날이 16~21번째 되는 날 기계유유제(약 12.5~17ℓ/물 500ℓ) 살포

2

사과응애(European red mite) <예보>

- 사과, 배에 발생하는 사과응애의 월동밀도가 높은 과원은 기계유유제를 살포하고 개화 전 월동알 부화시기 예찰을 철저히 하여 적기방제를 실시
- ⇒ 국가농작물병해충관리시스템(<http://ncpms.rda.go.kr>)의 병해충예측-병해충예측지도 메뉴에서 내 농장 지역의 최적방제시기를 판단하여 적기방제(사과응애 : 50% 부화기에 적용약제 살포)
- ⇒ 개화 전 방제가 소홀할 경우 개화기 및 유과기 때 철저히 방제하여야 하는데 약제 살포가 미흡할 경우 발생 증가로 피해 발생

❖ 농작물 병해충 발생정보

Ⅲ. 화훼작물

1

잿빛곰팡이병(Gray mold) <예보>

- 화훼류 재배시설 내부온도가 15℃ 전후에 습도가 높아지는 시기에 발생함. 꽃잎과 잎에서 발생하며 병이 진전되면 회색빛 균사와 분생포자 덩어리를 만들어 2차 감염을 일으킴.
- 주요 병징은 꽃잎에 물을 머금은 것처럼 반점상태의 수침상이 생기거나 혹은 엷은 갈색의 점무늬를 형성함. 병이 진전될수록 회색빛으로 변색되면서 다량의 포자덩어리가 형성됨.
⇒ 재배시설 내부의 습도를 낮추고 적절한 환기가 필요함. 또한, 꽃이 피는 작물은 개화 전 등록된 방제용 살균제를 사용하여 병원균의 밀도를 낮추는 것이 중요함.



【백합류 잿빛곰팡이병】



【덴파레 잿빛곰팡이병】



【초화류 잿빛곰팡이병】

2

노균병(Downy mildew) <예보>

- 2월 이후부터 밤낮의 큰 기온차가 발생하면 내부의 습도가 높아지면서 발생이 많음. 잎이 물에 데친 것처럼 변하고 말라죽음.
- 장미, 카네이션, 라넨쿨러스 등에서 발생하는 병으로, 주로 잎이 많아 통풍이 제대로 되지 않는 환경조건에서 잘 발생함. 특히 잎 뒷면에 병원균이 생기므로 방제가 까다로움.

❖ 농작물 병해충 발생정보

⇒ 병든 잎은 빨리 제거하여 포장을 청결하게 하며, 발병 초기에 등록약제로 방제



【라넡쿨러스 노균병】



【장미 노균병】



❖ 농작물 병해충 발생정보

[참고자료]

1개월 기상전망

[자료 : 기상청, 국립농업과학원]

요 약

기온은 대체로 평년과 비슷하거나 높겠고, 일시적으로 크게 떨어질 때가 있겠음
강수량은 대체로 평년과 비슷하겠음

☐ 날씨 전망(기상청, 2019.02.28., 11:00)

- 1주(3.11~3.17) : 남쪽을 지나는 저기압의 영향을 받을 때가 있겠음
- 기온은 평년과 비슷하거나 높겠고, 강수량은 평년과 비슷하겠음
- 2주(3.18~3.24) : 이동성 고기압의 영향을 주로 받겠음
- 기온은 평년보다 높겠고, 강수량은 평년과 비슷하거나 적겠음
- 3주(3.25~3.31) : 일시적으로 대륙고기압의 영향을 받을 때가 있겠음
- 기온은 평년과 비슷하거나 높겠고, 강수량은 평년과 비슷하겠음
- 4주(4.1~4.7) : 남쪽을 지나는 저기압의 영향을 받을 때가 있겠음
- 기온은 평년과 비슷하겠고, 강수량은 평년과 비슷하겠음

농업지대	지역	평균기온				강수량			
		1주 (3.11~3.17)	2주 (3.18~3.24)	3주 (3.25~3.31)	4주 (4.1~4.7)	1주 (3.11~3.17)	2주 (3.18~3.24)	3주 (3.25~3.31)	4주 (4.1~4.7)
1.태백고냉	대관령	조금높음	조금높음	조금높음	비슷	비슷	조금적음	비슷	비슷
2.태백준고냉	인제,홍천,제천	조금높음	조금높음	조금높음	비슷	비슷	조금적음	비슷	비슷
3.소백산간	충주,보은	조금높음	높음	조금높음	비슷	비슷	조금적음	비슷	비슷
4.노령소백산간	임실	조금높음	높음	조금높음	비슷	조금많음	조금적음	비슷	비슷
5.영남내륙산간	추풍령,영주,문경	높음	높음	조금높음	비슷	조금많음	조금적음	비슷	비슷
6.중북부내륙	춘천,양평	조금높음	조금높음	조금높음	비슷	비슷	조금적음	비슷	비슷
7.중부내륙	원주,이천	조금높음	조금높음	조금높음	비슷	비슷	조금적음	비슷	비슷
8.소백서부내륙	청주,대전,금산	조금높음	조금높음	조금높음	비슷	비슷	조금적음	비슷	비슷
9.노령동서내륙	정읍,남원,거창,산청	조금높음	높음	조금높음	비슷	조금많음	조금적음	비슷	비슷
10.호남내륙	광주,순천,장흥	조금높음	높음	조금높음	비슷	조금많음	조금적음	비슷	비슷
11.영남분지	대구,의성,구미,영천	높음	높음	조금높음	비슷	조금많음	조금적음	비슷	비슷
12.영남내륙	진주,합천,밀양	높음	높음	조금높음	비슷	조금많음	조금적음	비슷	비슷
13.중서부평야	서울,인천,원주,강화,안보령	조금높음	조금높음	조금높음	비슷	비슷	조금적음	비슷	비슷
14.차령남부평야	군산,진주,부여,부안	조금높음	높음	조금높음	비슷	조금많음	조금적음	비슷	비슷
15.남서해안	목포,완도,해남,고흥	조금높음	높음	조금높음	비슷	조금많음	조금적음	비슷	비슷
16.남부해안	부산,통영,여수,거제,남해	높음	높음	조금높음	비슷	조금많음	조금적음	비슷	비슷
17.동해안북부	속초,강릉	조금높음	조금높음	조금높음	비슷	비슷	조금적음	비슷	비슷
18.동해안중부	울진,영덕	높음	높음	조금높음	비슷	조금많음	조금적음	비슷	비슷
19.동해안남부	포항,울산	높음	높음	조금높음	비슷	조금많음	조금적음	비슷	비슷
20.제주	제주,성산,서귀포	높음	높음	조금높음	비슷	조금많음	조금적음	비슷	비슷
	평균	조금높음	높음	조금높음	비슷	비슷	조금적음	비슷	비슷

□ 10일(2019.03.03~03.10.) 예보(기상청, 2019.02.28, 06:00)

<기상예보>

○ 기온은 평년(최저: -5~4℃, 최고: 7~14℃)보다 조금 높겠음

○ 강수량은 평년(1~3mm)보다 많겠으나, 서울·경기도, 강원영서는 비슷하겠음

※ 3월 3일은 전국에 비가 오겠고, 6일은 제주도에 비가 오겠음

<날씨>

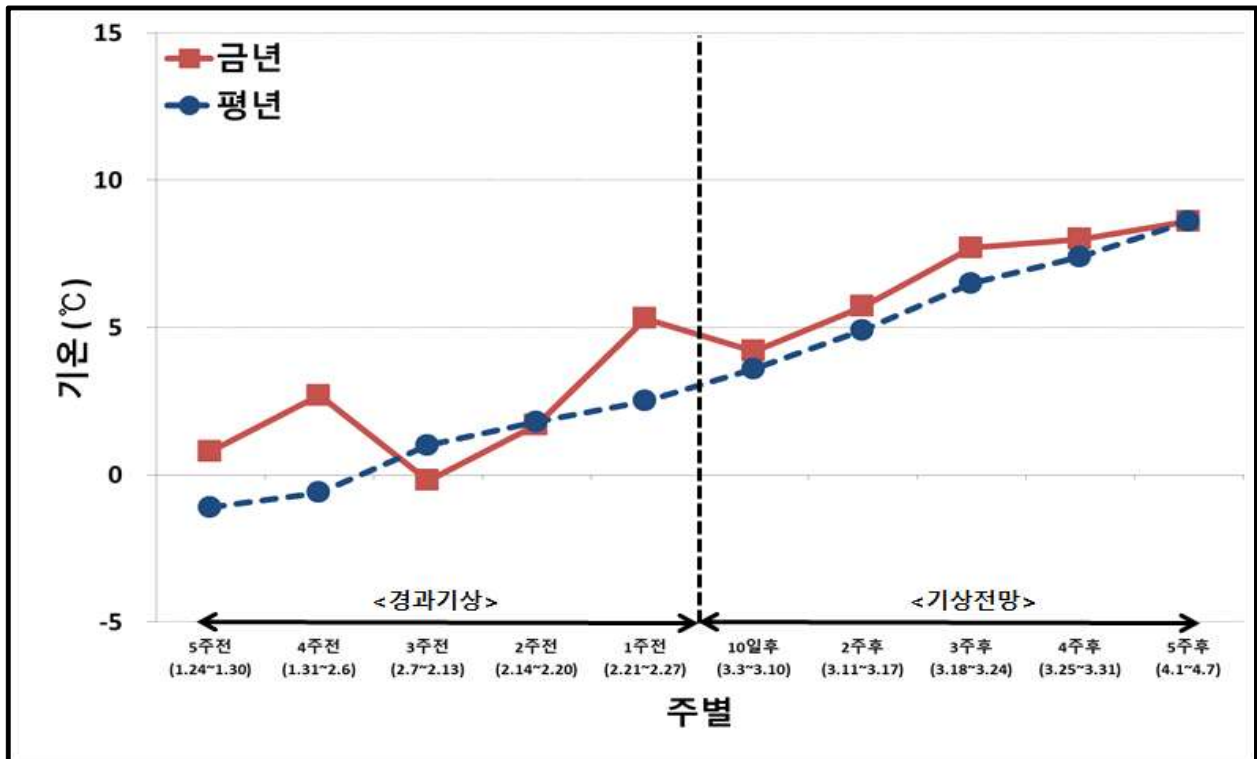
지역	03일(일)		04일(월)		05일(화)		06일(수)		07일(목)		08일(금)	09일(토)	10일(일)
	오전	오후	오전	오후	오전	오후	오전	오후	오전	오후			
서울 인천 경기도													
강원도 영서													
강원도 영동													
대전 세종 충청남도													
충청북도													
광주 전라남도													
전라북도													
부산 울산 경상남도													
대구 경상북도													
제주도													

<최저/최고기온>

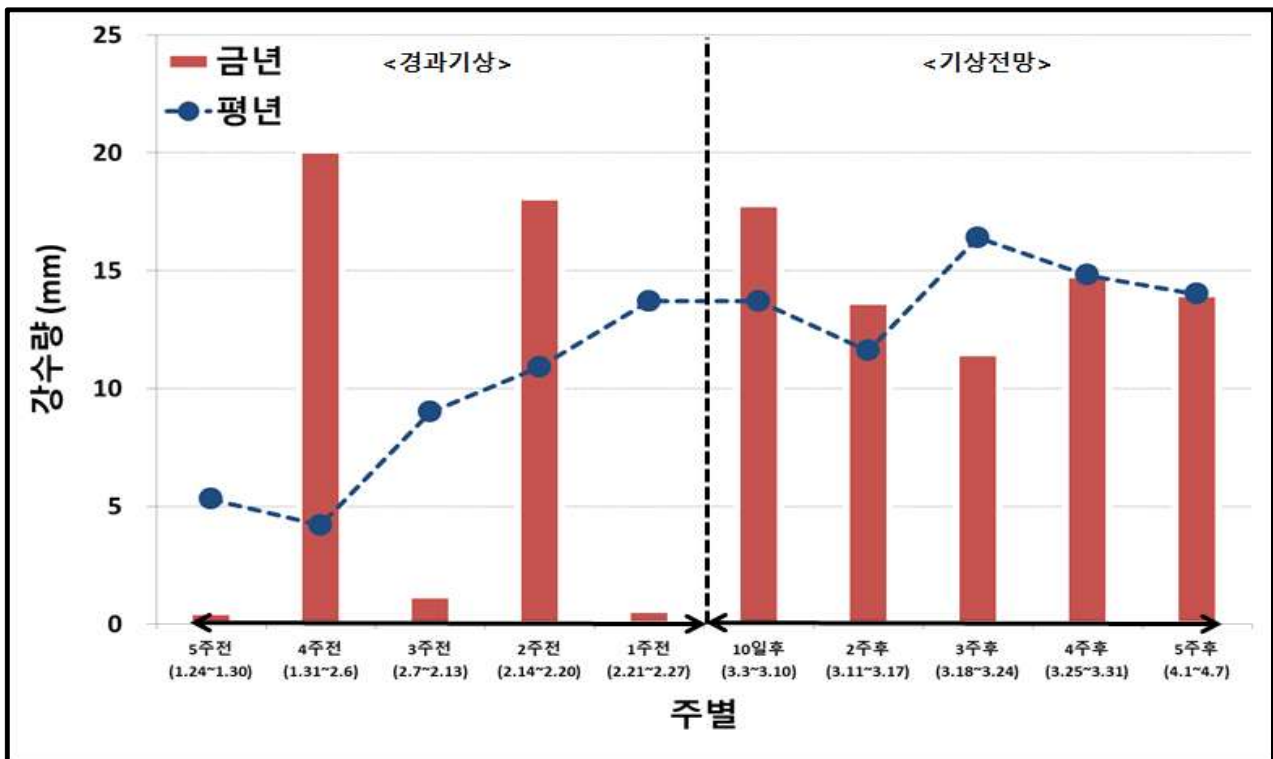
지역	도시	03일(일)	04일(월)	05일(화)	06일(수)	07일(목)	08일(금)	09일(토)	10일(일)
서울·인천·경기도	서울	5 / 9	4 / 11	2 / 12	3 / 12	2 / 11	0 / 11	0 / 11	2 / 12
	인천	5 / 9	4 / 10	2 / 10	3 / 9	1 / 8	1 / 9	1 / 10	3 / 10
	수원	5 / 10	3 / 11	1 / 11	2 / 11	0 / 9	0 / 10	-1 / 11	1 / 12
	파주	2 / 9	1 / 11	-2 / 12	-1 / 11	-1 / 10	-2 / 11	-4 / 11	-2 / 12
강원도영서	춘천	1 / 11	3 / 11	-1 / 12	0 / 13	-1 / 12	-3 / 11	-3 / 12	-2 / 11
	원주	4 / 11	3 / 11	1 / 12	2 / 12	1 / 11	0 / 11	-1 / 12	0 / 12
강원도영동	강릉	4 / 8	3 / 10	3 / 12	4 / 11	2 / 8	2 / 11	3 / 11	3 / 11
	대천	5 / 9	4 / 11	0 / 13	3 / 13	0 / 12	-1 / 11	0 / 13	1 / 14
대전·세종·충청남도	세종	5 / 8	3 / 10	-1 / 12	3 / 12	-1 / 11	-2 / 10	-1 / 12	0 / 13
	충성	5 / 8	4 / 10	-1 / 12	3 / 12	-1 / 11	-2 / 10	-1 / 12	0 / 13
충청북도	청주	5 / 9	4 / 11	2 / 13	3 / 12	1 / 11	0 / 11	0 / 12	0 / 12
광주·전라남도	광주	5 / 11	5 / 11	2 / 14	3 / 12	2 / 13	1 / 13	1 / 13	2 / 13
	목포	6 / 10	5 / 8	3 / 10	4 / 9	3 / 10	2 / 10	3 / 10	3 / 10
	여수	7 / 10	7 / 11	4 / 12	6 / 12	5 / 12	4 / 12	4 / 12	4 / 12
전라북도	전주	5 / 9	4 / 11	1 / 13	3 / 12	1 / 12	0 / 12	0 / 13	1 / 13
	군산	5 / 9	4 / 10	1 / 12	3 / 11	1 / 10	0 / 10	0 / 11	0 / 11
부산·울산·경상남도	부산	8 / 12	7 / 12	6 / 15	7 / 13	6 / 13	5 / 13	5 / 13	6 / 14
	울산	7 / 10	6 / 11	4 / 14	4 / 13	4 / 12	3 / 13	3 / 13	3 / 14
	창원	5 / 11	5 / 12	4 / 14	4 / 13	4 / 13	3 / 13	3 / 13	3 / 14
대구·경상북도	대구	5 / 8	5 / 11	3 / 14	4 / 12	3 / 12	1 / 13	1 / 13	2 / 14
	안동	4 / 8	1 / 10	-1 / 13	2 / 11	0 / 11	-2 / 12	-1 / 12	0 / 12
	포항	6 / 9	6 / 11	4 / 14	5 / 11	4 / 11	3 / 12	4 / 13	4 / 14
제주도	제주	10 / 14	8 / 11	6 / 13	8 / 11	7 / 11	6 / 12	6 / 12	6 / 12
	서귀포	11 / 15	8 / 12	7 / 14	9 / 13	8 / 13	7 / 13	7 / 13	7 / 13

□ 최근 경과기상과 향후 기상전망

<기온>



<강수량>



□ 연도별 평균기온

○ 2018년 12월부터 2019년 2월 4주차까지의 평균기온은 1.4℃로, 평년(0.7)보다 0.7℃ 높았음

- 2019년 2월 4주차의 평균기온은 5.3℃로, 평년(2.5)보다 2.8℃ 높았음

기 간	12월	1월	2월				분석기간			
			1주 (1.31~2.6)	2주 (2.7~2.13)	3주 (2.14~2.20)	4주 (2.21~2.28)	'18.12.1~'19.2.28 평균 (℃)	편차 (℃)	'19.2.21~2.28 평균 (℃)	편차 (℃)
'18~'19년	1.5	0.5	2.7	-0.2	1.7	5.3	1.4	0.7	5.3	2.8
'17~'18년	0.1	-1.8	-4.4	-2.1	2.2	3.3	-0.7	-1.4	3.3	0.8
'16~'17년	3.3	0.3	1.1	-1.0	3.5	2.5	1.8	1.1	2.5	0.0
'15~'16년	3.7	-0.6	-1.2	5.0	1.6	2.2	1.7	1.0	2.2	-0.3
'14~'15년	-0.3	0.8	0.0	0.2	3.8	4.1	0.8	0.1	4.1	1.6
'13~'14년	1.7	0.7	2.0	1.3	2.4	4.5	1.6	0.9	4.5	2.0
'12~'13년	-1.4	-1.8	3.3	-3.6	0.8	2.6	-0.9	-1.6	2.6	0.1
'11~'12년	0.9	-1.0	-3.6	-1.9	-0.8	2.6	-0.3	-1.0	2.6	0.1
'10~'11년	1.1	-4.5	0.6	-0.4	1.1	5.5	-0.6	-1.3	5.5	3.0
'09~'10년	1.2	-1.5	-1.1	3.0	-0.4	8.0	0.6	-0.1	8.0	5.5
'08~'09년	2.3	-0.8	5.0	6.4	1.0	4.8	1.8	1.1	4.8	2.3
'07~'08년	3.0	0.1	-1.4	-1.8	-0.6	1.5	0.9	0.2	1.5	-1.0
'06~'07년	2.3	1.2	1.5	4.7	3.9	6.1	2.5	1.8	6.1	3.6
'05~'06년	-2.0	0.8	-1.3	0.1	2.9	4.0	0.0	-0.7	4.0	1.5
'04~'05년	3.4	-0.9	-2.5	-0.6	2.2	-1.1	0.8	0.1	-1.1	-3.6
'03~'04년	2.2	-0.7	-0.4	0.7	5.7	5.5	1.4	0.7	5.5	3.0
'02~'03년	2.5	-1.6	-0.5	2.1	3.3	4.5	1.1	0.4	4.5	2.0
'01~'02년	0.9	1.5	2.0	0.9	1.4	4.8	1.6	0.9	4.8	2.3
10년 평균	1.3	-1.0	0.2	0.7	1.5	4.0	0.6	-0.1	4.0	1.5
평 년	1.8	-0.8	-0.6	1.0	1.8	2.5	0.7	0.0	2.5	0.0

* 10년 평균 : 최근 10년(2008~2017년)동안의 평균기온의 평균

** 평년 : 30년(1981~2010년)동안의 평균기온의 평균

*** 편차 : 평년의 평균기온에 대한 연도별 평균기온의 차이

올바른 농약 사용!

안전농사의
첫걸음이자
소비자와의
약속입니다.



PLS 걱정없는 올바른 농약사용 문화 함께 만들어 갑시다!

ⓘ 농약 사용 시 준수사항

- ① 농약 포장지 표기사항 반드시 확인하기
- ② 재배작목과 병해충에 등록된 농약만 사용하기
- ③ 농약 희석배수와 살포횟수 지키기
- ④ 수확 전 마지막 살포일 준수하기
- ⑤ 불법 밀수입 농약이나 출처 불분명한 농약 사용하지 않기

☑ 농약 구입 시 실천사항

- ① 농약판매업자에게 재배작목을 정확히 말하기
- ② 추천한 농약이 재배작목에 등록된 농약인지 확인하기

♡ 농약의 보관요령



농약 보관함에 보관하기



다른 병에 옮겨 담지 않기



빈병을 함부로 버리지 않기

2019년 1월 1일 시행
농약허용기준 강화(PLS)



이것만 지켜주세요!

- 1 농약 포장지 표기사항 반드시 확인하기
- 2 재배 작물에 등록된 농약만 사용하기
- 3 농약 사용 시기·횟수·용량·희석배수 준수하기



농림축산식품부



국립농산물품질관리원



농촌진흥청



산림청



한국농어촌공사



한국농수산물유통공사
Korea Agricultural & Food Trade Corporation



농협



불법 밀수, 가짜농약 사용! 지구촌에서 영원히 퇴장되어야 합니다.

'나 하나쯤이야'하는 당신의 행동이 우리 농산물에 대한 불신을 키웁니다.

“ **불법 밀수 농약**은 안전성이 확인되지 않아 사람과 가축 환경에 **해(害)**를 줄 수 있습니다. ”
- 사용자도 집중 단속 -



불법 밀수 농약

아바렉탄(버티맥)



지베렐린



밀수 농약 사용 피해

과경 약해



과경 꺾임



사용자

500만원 이하 과태료

밀수업자

3년 이하 징역 또는
3천만원 이하 벌금

신고자

포상금

200만원 지급

신고전화 **063-238-8005**



농림축산식품부



농촌진흥청

과수화상병 억제방제



배

회차	생육단계	방제시기
1	활동기 (전국)	3월 중순 ~ 4월 상순 (※석화유충집제 실효 7일 이후)
2	개화기 (발생지역)	4월 중순 ~ 4월 하순 (만개 이후 5일±1)
3	개화기 (발생지역)	4월 하순 ~ 5월 상순 (1차 개화기 발생 후 10일±1)



사과

회차	생육단계	방제시기
1	활동기 (전국)	3월 하순 ~ 4월 상순 (신초 발아 전)
2	개화기 (발생지역)	5월 상순 (만개 이후 5일±1)
3	개화기 (발생지역)	5월 중순 (1차 개화기 발생 후 10일±1)

* 품종, 지역, 기상 등 제반조건에 따라 실효 시기가 다를 수 있으므로 지역여건에 맞게 억제 실효

과수화상병 발생 시 공적방제

- 과수화상병 발생 시 발생과원 내 거주식물은 패원(매물) 조치
- 패원된 과원은 3년간 사과와 배 등 거주식물을 재배할 수 없으며(거주식물 이외 농작물은 재배가능) 허가없이 매물지의 발굴은 금지
- 과수화상병 발생으로 패원된 과원은 국가에서 손실보상금 지급
* 손실보상 : 과수보상 + 농작물보상(1년) + 영농손실보상(2년)

과수화상병 주요 거주식물

- 유실수 : 배나무, 사과나무, 모과, 살구나무, 복숭아, 매실, 자두, 아로니아, 체리, 양앵두, 양두나무, 라스베리
- 정원수 : 조팝나무, 장미, 꽃사과, 마가목, 풀독이, 팔배나무, 명자나무, 해당화
- 야생종(기타) : 돌배, 질레, 산딸기, 수리딸기, 명석딸기, 딸기, 뽕나무류, 마가목, 팔배나무, 콩배나무, 해당화

과수화상병 예방이 중요합니다!

농림축산식품부 · 농촌진흥청

과수화상병 이란?

- 과수화상병은 세균병으로 사과·배·모과 등 장미과(科) 식물의 잎·꽃·가지·줄기·과실 등이 마치 불에 타서 화상을 입은 것과 같이 되어 조직이 검거나 붉게 마르는 피해를 주며 전파속도가 빠른 식물의 병임

과수화상병 예방을 위한 농가 준수사항

- 청결한 과원 관리 : 과수화상병 예방을 위하여 과수원을 청결하게 관리
- 출입시 소독 : 농작업을 하는 사람의 과수원 출입 시 사람과 작업도구 수시 소독

소/독/방/법

- 농작업 도구는 70% 알코올 또는 유효약제(차아염소산나트륨) 1% 함유 락스(또는 일반락스 4배 희석액)에 5분 이상 담그거나 분무기로 골고루 살포
- 소형도구(전정가위, 전정톱 등) : 소독액에 5분 이상 담가 소독
- 분무기, 예초기, 경운기 등 대형농기구 및 기타(장갑, 모자, 신발, 작업복 등) : 분무기로 외부 접촉 부위에 수시로 소독액을 골고루 살포
- 방화곤충 이동 제한 : 발생지 사과·배나무의 개화기(4월~5월)에 수분용 방화 곤충 이동제한
- 건전한 접수·묘목 사용 : 과수나무의 접수, 묘목 등은 발생지역과 인근 또는 외국이나 출처가 불분명한 지역에서 유입 금지
- 발생지 잔재물 이동금지 : 과수화상병 발생 과수원의 나무 및 잔재물은 과수원 밖으로 이동을 금해야 함

* 과수농가는 과수화상병 예방교육에 반드시 참석하여 주시기 바라며, 전정·수정·적과 작업자에 소독 방법 등 준수사항을 알려주시기 바랍니다.

과수화상병 증상

배의 병징



사과의 병징



농가신고제 운영

시군 농업기술센터에서는 연중 농가가 과수화상병 의심주 발견 시 신고하여 조치 할 수 있도록 농가신고제를 운영하고 있습니다.
* 과수화상병 의심주 신고를 하지 않으면 과태료 500만원 이하 부과(「식물방역법」 제50조, 17.12.3 시행)

병 발생 신고

시·군 농업기술센터, 도 농업기술원
농촌진흥청 재해대응과 (063-238-1046)

농업시설물 화재대응 전기안전 관리요령

농업분야 화재는 전기와 화기 취급 부주의로 발생하므로 사전에 철저히 점검하고 안전수칙을 준수하는 것이 중요

※ 난방기, 보일러, 전선, 유류배관 등 시설물에 대한 사전 점검 및 정비 철저

- 일상점검을 통한 화재 사전 예방 -

- ① 난방기 주위에 인화성 물질이 없도록 조치
- ② 안전을 고려한 용량에 맞는 전기시설 및 장치 사용여부
- ③ 노후화된 전기시설의 점검 및 교체
- ④ 절연테이핑, 접지, 너트 조임 상태 등에 대한 주기적인 관리
- ⑤ 콘센트 점검, 분전반 내부 등 미세먼지 제거
- ⑥ 난방기 주변에 소화기 배치, 사용요령 숙지
- ⑦ 온실 내에서 금연, 촛불, 가스레인지 등 보조 난방 사용 시 각별히 주의



안정적인 영농을 위해 농업시설물
재해보험(화재특약) 가입



※농업시설물 전기안전 점검 확인 사항※

구 분	설비상태	확인사항
배선 상태		<ul style="list-style-type: none"> • 이상한 소리 및 타는 냄새 여부 확인 • 전선의 탈색 및 손상여부 확인 • 차단기 접속부(헬프) 탈색·물림 여부
멀티탭 콘센트		<ul style="list-style-type: none"> • 콘센트 주변 물기·먼지 쌓임 여부 • 콘센트 접속부 탄 흔적 여부 • 노후·파손 멀티탭 사용 여부 • 멀티탭 꽂을 접속부 먼지 쌓임 여부 • 외부 충격을 받는 장소 사용 여부 • 멀티탭 배선 일의 조립 사용 여부
차단기		<ul style="list-style-type: none"> • 누전차단기 설치여부 확인 • 누전차단기 동작여부 확인 * 누전차단기 시험버튼 눌러 동작 여부 확인 • 차단기, 누전차단기 외관 파손 여부 • 차단기 접속부 탄 흔적 여부 확인 • 차단기 주변 이상을 발생여부 확인
배전함		<ul style="list-style-type: none"> • 차단기와 전선 접속부 먼지 쌓임 확인 (먼지 제거 요령) ① 차단기 전원 OFF ② 미끈 붓 등으로 제거 실시 * 물걸레, 입김 등으로 먼지제거 절대 금지
냉·난방 기기		<ul style="list-style-type: none"> • 전열기기 배선의 손상 여부 • 전열판이 접혀있는지 확인 • 사용하지 않는 기계기구 전원 차단여부 • 전열기기 일의 개·변조 사용금지



자료제공 및 검토 전문가 명단

구분	성명 / 소속 / 직급
1	정준용 / 농촌지원국 재해대응과 / 과장
2	노형일 / 농촌지원국 재해대응과 / 농촌지도관
3	채의석 / 농촌지원국 재해대응과 / 농촌지도관
4	이경재 / 농촌지원국 재해대응과 / 농촌지도사
5	홍성준 / 농촌지원국 재해대응과 / 농업연구사
6	박명일 / 농촌지원국 재해대응과 / 주무관
7	나동수 / 농촌지원국 재해대응과 / 기술전문위원
8	정주원 / 농촌지원국 재해대응과 / 기술전문위원
9	안성호 / 농촌지원국 재해대응과 / 기술전문위원
10	김준향 / 농촌지원국 재해대응과 / 전문기술위원
11	김지성 / 농촌지원국 기술보급과 / 농촌지도관
12	나상수 / 농촌지원국 기술보급과 / 농촌지도관
13	김기형 / 농촌지원국 기술보급과 / 농촌지도사
14	차지은 / 농촌지원국 기술보급과 / 농촌지도사
15	정병진 / 농촌지원국 식량산업기술팀 / 농촌지도사
16	노석원 / 농촌지원국 식량산업기술팀 / 농촌지도사
17	최준열 / 연구정책국 연구운영과 / 농업연구관
18	소재성 / 연구정책국 농자재산업과 / 주무관
19	이상계 / 국립농업과학원 작물보호과 / 과장
20	홍성기 / 국립농업과학원 작물보호과 / 농업연구관
21	조점래 / 국립농업과학원 작물보호과 / 농업연구관
22	최홍수 / 국립농업과학원 화학물질안전과 / 농업연구관
23	이용환 / 국립농업과학원 작물보호과 / 농업연구관
24	이관석 / 국립농업과학원 작물보호과 / 농업연구사
25	이영기 / 국립농업과학원 작물보호과 / 농업연구사
26	최효원 / 국립농업과학원 작물보호과 / 농업연구사
27	김광호 / 국립농업과학원 작물보호과 / 농업연구사
28	서보운 / 국립농업과학원 작물보호과 / 농업연구사
29	정인홍 / 국립농업과학원 작물보호과 / 농업연구사
30	김미경 / 국립농업과학원 작물보호과 / 농업연구사
31	정명표 / 국립농업과학원 기후변화생태과 / 농업연구사
32	이봉춘 / 국립식량과학원 작물기초기반과 / 농업연구관
33	김상민 / 국립식량과학원 작물기초기반과 / 농업연구사
34	최낙중 / 국립식량과학원 작물기초기반과 / 농업연구사
35	심형권 / 국립식량과학원 재배환경과 / 농업연구사
36	배순도 / 국립식량과학원 생산기술개발과 / 농업연구사
37	김현란 / 국립원예특작과학원 원예특작환경과 / 과장
38	최국선 / 국립원예특작과학원 원예특작환경과 / 농업연구관
39	박종한 / 국립원예특작과학원 원예특작환경과 / 농업연구관
40	이성찬 / 국립원예특작과학원 원예특작환경과 / 농업연구관
41	양창열 / 국립원예특작과학원 원예특작환경과 / 농업연구사
42	조인숙 / 국립원예특작과학원 원예특작환경과 / 농업연구사
43	백창기 / 국립원예특작과학원 원예특작환경과 / 농업연구사
44	박미정 / 국립원예특작과학원 원예특작환경과 / 농업연구사
45	이선영 / 국립원예특작과학원 원예특작환경과 / 농업연구사
46	이동혁 / 국립원예특작과학원 사과연구소 / 농업연구관
47	송장훈 / 국립원예특작과학원 배연구소 / 농업연구사
48	현재욱 / 국립원예특작과학원 감연구소 / 농업연구관

2019년 농작물 병해충 발생정보(제3호)

집필인 정준용, 노형일, 채의석, 이경재, 홍성준, 박명일

발행처 농촌진흥청 재해대응과

주소 54875 전북 전주시 덕진구 농생명로 300

전화 (063) 238-1045~1049

homepage : <http://www.nongsaro.go.kr>
