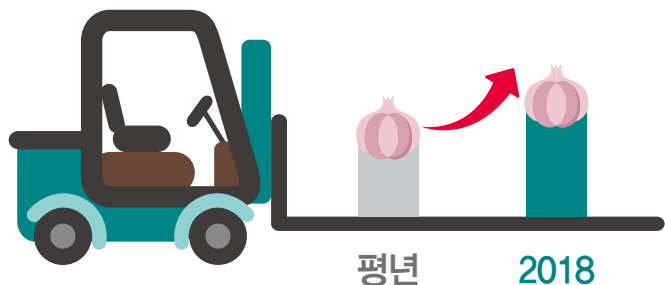


2018년산 마늘·양파 생산량 평년보다 증가 전망

마늘 생산량



마늘

평년보다
15% ↑


건고추

2018년산
재배의향면적



전년보다 2% ↑

중만생종양파 생산량



중만생종양파
평년보다
23% ↑

대파

4~6월
정식(의향)면적



전년보다 2% ↓

5월 가격 전망(전월대비)



건고추
보합세



마늘
약보합세



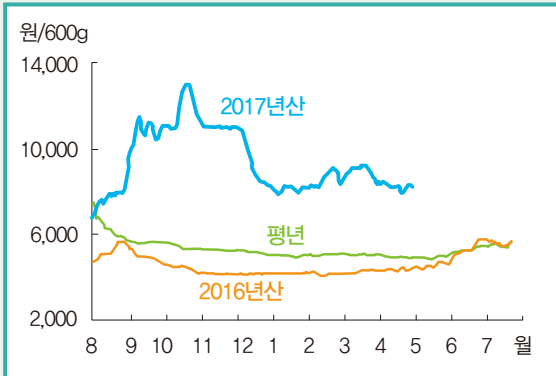
양파
약보합세



대파
강보합세

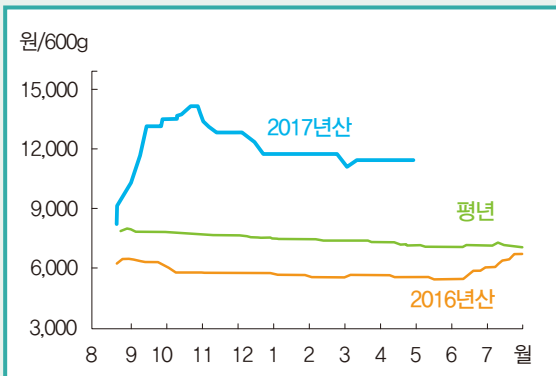
건고추

■ 화건 산지가격 동향 (상품)



주: 일별 가격은 5일 이동평균치임. 평년 가격은 2012년 8월~2017년 7월의 일별 가격 중 최대, 최소를 뺀 평균임.
자료: 서안동농협 고추 공판장.

■ 화건 도매가격 동향 (상품)



주: 일별 가격은 5일 이동평균치임. 평년 가격은 2012년 8월~2017년 7월의 일별 가격 중 최대, 최소를 뺀 평균임.
자료: 한국농수산식품유통공사.

■ 화건 산지가격 동향 (상품)

연산	8월	9월	10월	11월	12월	1월	2월	3월	4월	5월	6월	7월
2017	7,568	10,632	11,985	11,003	9,628	8,066	8,507	8,922	8,278			
2016	5,237	4,924	4,438	4,183	4,177	4,201	4,168	4,291	4,378	4,595	5,435	5,833
평년	6,183	5,600	5,388	5,249	5,150	4,987	5,048	5,062	4,940	4,924	5,331	5,535

주: 평년 가격은 2012년 8월~2017년 7월의 최대, 최소를 뺀 연산 기준 평균임.
자료: 서안동농협 고추 공판장.

■ 화건 도매가격 동향 (상품)

연산	8월	9월	10월	11월	12월	1월	2월	3월	4월	5월	6월	7월
2017	9,711	12,571	13,938	12,977	12,360	11,800	11,739	11,433	11,500			
2016	6,500	6,437	5,892	5,804	5,800	5,710	5,600	5,690	5,635	5,506	5,735	6,465
평년	7,964	8,044	7,924	7,833	7,734	7,615	7,553	7,489	7,349	7,199	7,236	7,252

주: 서울, 부산, 대구, 광주, 대전 5대 도매시장의 평균 가격임. 평년 가격은 2012년 8월~2017년 7월의 최대, 최소를 뺀 연산 기준 평균임.
자료: 한국농수산식품유통공사.

가격 동향

4월 건고추 산지가격 전월보다 낮은 수준

- 4월 서안동농협 고추 공판장 화건 상품 600g당 평균 산지가격은 공급량이 적어 전년과 평년보다 크게 높은 8,280원이었다. 그러나, 대량수요처에서 김치 등 완제품으로 수요를 전환하여 전월(8,920원)보다 7% 낮았다.
- 4월 건고추 화건 상품 600g당 5대 도매시장 평균 가격은 전년과 평년보다 104%, 57% 높은 11,500원 (중품 10,600원)이었다.

재고 동향

4월 말 재고량 전년보다 적은 수준

- 2017년 8월~2018년 4월 국내산 건고추(수출입량 제외) 공급량은 이월재고량 증가에도 불구하고 2017년산 생산량 감소로 전년 동기보다 24% 적은 8만 9천 톤이며, 소비량은 2% 적은 7만 5천 톤으로 추정된다.
- 따라서 4월 말 현재 국내산 건고추 재고량은 전년 보다 67% 적은 1만 4천 톤 내외로 추정된다.

단위: 원/600g

단위: 원/600g

전월 대비
보합세
전망수입
전망

5월 민간수입량 전년과 평년보다 많을 전망

- 4월 25일 기준, 고추 민간수입량(고춧가루와 냉동고추 등의 수입량을 건고추로 환산한 중량)은 8,903톤으로 전년 동기보다 20% 많으며, 이 중 냉동고추는 전년보다 37% 증가한 4,054톤이었다.
- 4월 말 중국 산지 건고추 거래가격(산동성 기준)은 톤당 1,880달러(1만 1,900위안)로 전년보다 10% 하락하였다.
- 중국산 냉동고추 민간수입가능가격은 600g당 720원(수입관세 27% 기준), 가공 후 국내 판매 원가는 4,850원으로 전년 동기보다 3% 높은 수준이었다.
- 5월 고추류 민간수입량은 2017년산 생산량 감소에 따른 국내산 건고추 가격 상승으로 전년(9,722톤)과 평년(8,989톤)보다 많은 1만 1천 톤 내외가 될 것으로 전망된다.

가격
전망

5월 가격 전월 대비 보합세

- 5월 화건 상품 600g당 평균 도매가격은 공급량이 적어 전년과 평년보다 크게 높겠으나, 대량수요처에서의 수요 감소로 전월(11,500원)과 비슷할 것으로 전망된다.

정부 비축 동향

- 4월 말 기준, 정부비축물량은 총 3,931톤으로 국내산 3,771톤, 수입산 160톤이 남아 있다.

■ 국내산 건고추 추정 재고량 (4월 말 기준)

단위: 톤, %

연산	생산량 (A)	이월량 (B)	공급량 (C=A+B)	8~4월 소비량 (D)	4월 말 재고량 (E=C-D)
2017	55,714	33,267	88,981	75,095	13,886
2016	85,453	31,278	116,731	76,421	40,310
증감률	-34.8	6.4	-23.8	-1.7	-67.1

주: 월별 소비량은 서안동농협 고추공판장 월별 출하비중(평년 기준)을 연간 소비량에 곱하여 추정함.

자료: 농업관측본부 추정치.

■ 건고추 수입실적

단위: 톤

연산	8~12월	1~3월	4월	5월	6~7월	합계
2017	50,142 (20,919)	30,735 (12,509)	8,903 (4,054)			89,780 (37,482)
2016	46,025 (18,363)	27,074 (10,103)	8,745 (3,541)	9,722 (3,658)	18,622 (6,710)	110,189 (42,375)
평년	41,494 (15,973)	25,089 (9,481)	9,267 (3,241)	8,989 (2,900)	17,463 (5,705)	102,303 (37,301)

주1: 기타소스·혼합조미료, 냉동고추, 고추장, 고춧가루와 김치에 포함 되어 있는 고춧가루 수율을 적용하여 건고추로 환산한 중량과 건고추 수입량을 합한 수치이며, 휴대품 반입량은 포함시키지 않음.

2: 2017년산 4월 수입량은 1~25일 실적임.

3: ()는 냉동고추 수입실적을 건고추로 환산한 중량임.

자료: 관세청.

2018년산 고추 재배의향면적 증가

- 농업관측본부 표본농가 조사결과(4. 20.), 2018년산 고추 재배의향면적은 가격 강세에도 불구하고 작황 악화로 인한 수익성 감소와 농가의 고령화 등으로 2017년산보다 2% 증가에 그칠 것으로 조사되었다.
- 지역별로는 영남 3%, 충청 1% 정도 증가하나, 호남은 전년과 비슷할 것으로 나타났다.

■ 2018년산 고추 재배의향면적 전년 대비 증감률

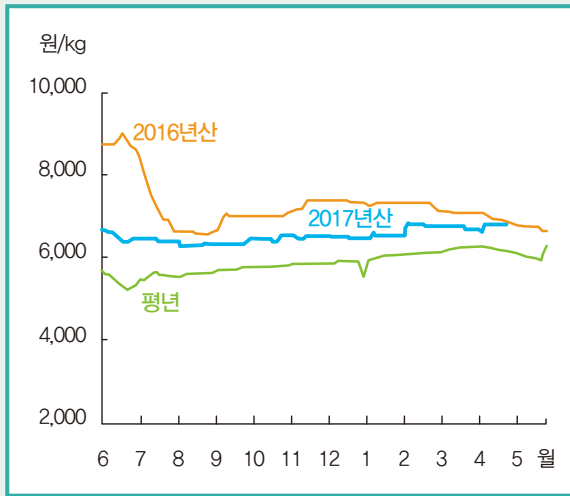
단위: %

구분	노지재배		비가림재배	전체
	멸치	터널		
경기·강원	-0.6	0.0	6.2	0.0
충청	1.1	-0.5	0.9	0.9
호남	-0.5	-0.1	3.1	-0.2
영남	5.4	0.5	3.1	3.1
전국	2.0	0.0	3.4	2.4

자료: 농업관측본부, 4월 20일 표본농가 조사치.



■ 간마늘 도매가격 동향 (상품)



주: 일별가격은 5대 도매시장 평균 가격이며, 5월 이동평균치임. 평년 가격은 2012년 6월~2017년 5월의 일별 가격 중 최대, 최소를 뺀 평균임.

자료: 한국농수산물유통공사.

■ 2017년산 국내산 난지형 마늘 추정 재고량

단위: 톤, %

연산		입고량	출고량	감모량	재고량
2017		95,889	70,376	2,716	22,797
2016		92,973	79,117	1,560	12,295
평년		107,000	92,000	1,358	13,643
증감률	전년	3.1	-11.0	74.1	85.4
	평년	-10.4	-23.5	100.1	67.1

주 1: 재고량은 (입고량-출고량)에 감모율(2017년산 10.6%, 2016년산 11.3%, 평년 9.1%)을 적용한 국내산 기준이고, 정부와 농협의 국내산 수매·비축 통(피)마늘 물량이 포함되었으며, 정부 TRQ는 미포함.

2: 평년 입고량과 재고량은 농협협회의 월별 마늘 소요량 기준임.

자료: 농업관측본부, 4월 20일 저장업체 표본 조사치.

■ 간마늘 도매가격 동향 (상품)

가격 동향

4월 간마늘 가격 전월 대비 보험세

- 4월 간마늘 5대 도매시장 평균도매가격은 저장 및 가공비용이 상승했으나, 재고량 증가로 전월(6,750원)과 비슷한 상품 kg당 6,790원(중품 6,230원)이었다.
- 품종별로 난지형 대서종은 전월(6,700원)과 비슷한 6,680원, 남도종은 전월(7,000원)보다 5% 높은 7,330원이었다.

저장 동향

2017년산 재고량 전년과 평년 대비 많아

- 4월 말 기준, 2017년산 난지형 마늘 출고량은 저장 마늘 소비 둔화로 전년보다 11% 적은 7만 톤으로 추정된다.
- 감모율을 고려한 2017년산 난지형 마늘의 재고량은 전년과 평년 동기보다 많은 2만 3천 톤으로 추정된다.
- 2017년산 마늘 재고량이 전년과 평년보다 많고, 5월 중순 이후 2018년산 햇마늘 출하가 시작될 것으로 예상되어 소비 촉진 등으로 저장마늘을 소진하려는 노력이 필요하다.

정부 수급안정 대책

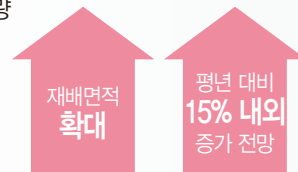
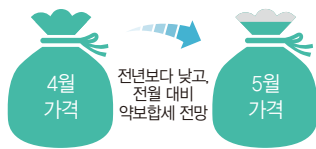
- 2018년산 마늘 수급안정을 위해 정부에서는 초과 공급량 4만 2천 톤에 대한 대책을 추진할 계획
- 5월 중 사전 면적조절(4천 톤), 6~8월 자율적 수급조절(1만 톤), 7~8월 농협 협동마케팅 확대(1만 톤) 등을 통한 수급 및 가격 안정 지원 방안 수립·검토
- 정부 비축물량은 수확기 이후로 이월하여 국내산(17년산, 2천 톤)은 탄력적 방출, 수입산(16년산, 2,8천 톤)은 가공용으로 제한적 판매 계획

단위: 원/kg

연산	6월	7월	8월	9월	10월	11월	12월	1월	2월	3월	4월	5월
2017	6,496	6,424	6,318	6,350	6,486	6,551	6,487	6,440	6,752	6,752	6,790	
2016	8,791	7,376	6,627	6,937	7,005	7,291	7,378	7,328	7,345	7,122	7,003	6,759
평년	5,411	5,564	5,613	5,730	5,804	5,852	5,910	6,036	6,110	6,221	6,226	6,034

주 서울, 부산, 대구, 광주, 대전 5대 도매시장의 평균 가격이며, 평년 가격은 2012년 6월~2017년 5월의 최대, 최소를 뺀 연산 기준 평균임.

자료: 한국농수산물유통공사.

가격
전망

5월 가격 전월 대비 약보합세 전망

- 5월 간마늘 평균 도매가격은 2017년산 저장마늘 재고량이 많을 뿐만 아니라, 2018년산 햇마늘 출하가 일부 이루어져 전년보다 낮고, 전월 대비 약보합세가 될 것으로 전망된다.

생산
전망

2018년산 마늘 생산량 평년보다 증가 전망

- 2018년산 마늘 재배면적은 2017년산과 평년 대비 각각 14%, 20% 증가한 28,351ha이다(통계청, 4. 27.).
- 2018년산 마늘 생육은 전년 대비 양호하여 10a당 예상단수는 1,240kg, 농업관측본부 단수예측모형으로는 1,284kg이 될 것으로 예상된다.
- 따라서 2018년산 마늘 생산량은 평년보다 15% 내외 증가한 35만 8천 톤 내외로 전망된다.

■ 2018년산 마늘 전년 대비 생육 상황

단위: %

지역	좋은	비슷	나쁨	계
경기·강원	0.0	28.6	71.4	100.0
충청	3.9	79.9	16.1	100.0
호남	16.8	76.0	7.2	100.0
영남	49.8	25.4	24.9	100.0
제주	14.8	68.9	16.4	100.0
전체	24.3	60.7	15.0	100.0

자료: 농업관측본부, 4월 25일 표본농가 및 모니터 조사치.

■ 2018년산 마늘 단수 전년 대비 증감률

단위: %

구분	경기·강원	충청	호남	영남	제주	전체
한지	-2.5	2.3	-2.1	1.1	-	1.5
난지	-8.4	-4.0	1.2	5.9	-5.8	1.6
전체	-8.3	-1.4	1.1	5.1	-5.8	1.6

자료: 농업관측본부, 4월 25일 표본농가 조사치.

■ 2018년산 마늘 추정 생산량

단위: ha, kg/10a, 천 톤, %

연산	재배면적	단수	생산량
2018	28,351	1,240~1,284	352~364
2017	24,864	1,221	304
평년	23,728	1,316	312
증감률	전년	14.0	1.6~5.2
	평년	19.5	-5.8~2.4
			15.8~19.9
			12.6~16.6

주: 2018년산은 농업관측본부 추정치이며, 단수는 기상여건에 따라 달라질 수 있음.

자료: 통계청.

수입 동향 및 전망

- 신선마늘로 환산한 4월 마늘 수입량은 5,151톤이었다.
- 4월 말 기준, 중국 마늘 산지가격은 신선마늘이 톤당 약 3,500위안(약 870달러), 냉동마늘이 3,000위안(약 800달러)으로 전년과 전월보다 낮았다.
- 중국 마늘 산지가격을 감안한 중국산 마늘 kg당 민간수입가능가격은 신선마늘(수입관세 360%)이 kg당 4,800원, 냉동마늘(수입관세 27%)은 1,300원 내외로 추정된다.
- 5월 마늘 수입량은 중국 내 햇마늘 가격 약세로 전년(2,899톤)보다 많을 것으로 전망된다.
- 농업관측본부 중국 모니터 조사 결과(4. 20.), 중국 산동성의 2018년산 마늘 예상단수는 겨울철 기상이 원활하여 전년 대비 7% 내외 증가할 것으로 조사되었다.

■ 마늘 수입 동향

단위: 톤

연산	2017	2016
6~12월	29,406(3,124)	56,222(25,831)
익년 1~3월	13,938(589)	8,559(200)
익년 4월	5,151(-)	2,175(-)
익년 5월		2,899(-)
전체	48,495(3,713)	69,856(26,031)

주 1: 간마늘, 냉동마늘, 건조마늘, 초산조제는 신선·냉장마늘로 환산하였고, 2017년산 4월 수입량은 1~25일 실적임.

2: (-)는 신선통마늘 수입물량임.

자료: 관세청.

마늘·양파 산지 동향 (4월 30일 기준)

— 산지 기동반 제공 —

■ 마늘·양파 주산지 4월 기상 현황

- 마늘·양파 주산지의 4월 강수량은 평년보다 55mm 많았으며, 일조시간은 12시간 많았음.
 - 전남의 강수량은 평년보다 46mm 많았으며, 일조시간은 12시간 적었음.
 - 경남의 강수량은 평년보다 62mm 많았으며, 일조시간은 54시간 많았음.
 - 제주의 강수량은 평년보다 76mm 많았으며, 일조시간은 3시간 많았음.

단위: °C, mm, hr

주산지	구분	평균기온	강수량	일조시간
전남 (무안, 신안, 함평, 해남, 고흥)	금년	13.2	139.3	207.7
	전년	13.5	54.5	244.4
	평년(30년)	12.4	93.1	219.2
경북 (김천, 고령, 의성, 영천)	금년	13.9	118.1	228.5
	전년	14.3	71.3	241.7
	평년(30년)	12.3	64.9	222.9
경남 (합천, 창녕, 함양, 남해)	금년	13.9	142.0	220.4
	전년	14.6	79.0	230.0
	평년(30년)	13.2	80.5	166.2
제주 (제주, 서귀포)	금년	15.4	207.1	196.2
	전년	14.9	153.8	188.1
	평년(30년)	14.1	130.7	193.6
전체	금년	13.7	140.8	215.1
	전년	14.1	73.2	235.2
	평년(30년)	12.7	86.2	202.8

주1: 평년은 기상청 과거 30년 평균임.

2: 기상청에서 제공하는 관측지점 기준임.

3: 전체 기상은 마늘('18년산)과 양파 시도별 재배면적('18년산) 가중치를 적용하여 산출함.

자료: 기상청.

■ 2018년산 마늘·양파 생육 회복 중이나, 병충해 확산 우려

- 양파는 월동기 기상여건이 좋지 않아, 결주율이 전·평년 대비 증가
- 마늘 생육은 3월 기상여건 호조로 겨울철 동해 이후 생육 회복세
- 다만, 4월 잦은 강우와 고온이 겹쳐 동해 피해가 있던 일부 지역을 중심으로 병충해 확산 중
- 5월 기상여건에 따라 중만생종양파와 마늘의 단위당 수확량이 결정될 전망

생산량 많아
전년 대비
증가 전망평년 대비
증가
전망

양파

가격
동향

4월 가격 전월 하순 대비 하락

- 4월 양파 상품 kg당 가락시장 평균도매가격은 770원(중품 590원)으로 전년보다 낮지만, 전월 하순(640원)보다 20% 상승하였다. 순별로는 상순 650원에서 하순 920원으로 42% 상승하였다.
- 양파의 일평균 반입량은 3월 상순 855톤에서 4월 870톤으로 2% 증가하였다. 반입량이 증가하였지만, 2017년산 재고양파의 반입 비중이 감소하고 햇양파가 출하되면서 가격은 상승하였다.

생산
전망

2018년산 양파 생산량 평년보다 증가 전망

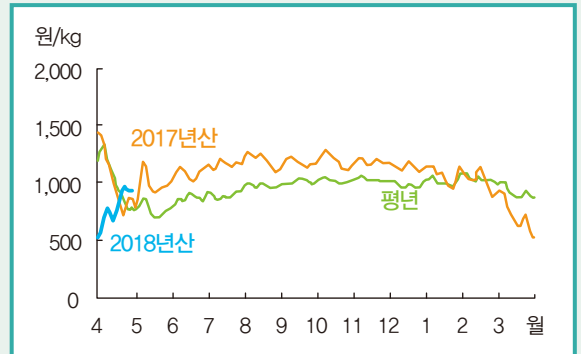
- 통계청 발표 결과(4. 27.), 2018년산 양파 재배면적은 전년보다 35% 증가한 26,418ha이다. 품종별로는 조생종이 전년보다 28%, 중만생종은 37% 증가하였다.
- 2018년산 조생종양파의 단수는 월동기 기상여건이 좋지 않아, 평년보다 9% 감소할 것으로 추정된다.
- 조생종양파 생산량은 단수 감소에도 불구하고, 재배면적 증가로 전년보다 19% 증가한 20만 9천 톤 내외로 전망된다.

■ 양파 도매가격 동향

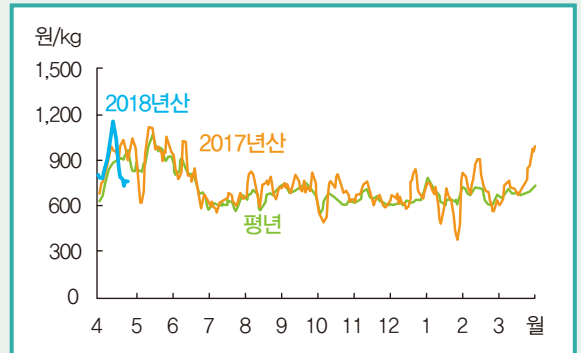
연산	4월	5월	6월	7월	8월	9월	10월	11월	12월	1월	2월	3월
2018	774											
2017	1,068	975	1,081	1,171	1,210	1,184	1,193	1,197	1,145	1,068	1,020	732
평년	1,046	764	881	902	985	1,009	1,023	1,037	988	1,019	1,020	961

주: 평년 가격은 2013년 4월~2018년 3월의 최대, 최소를 뺀 연산 기준 평균임.
자료: 서울시농수산식품공사.

■ 양파 도매가격 동향 (상품)



■ 양파 반입량 동향



주: 일별 자료는 5일 이동 평균치임. 평년 자료는 2013년 4월~2018년 3월의 일별 자료 중 최대, 최소를 뺀 평균임.
자료: 서울시농수산식품공사.

■ 2018년산 조생종양파 추정 생산량

단위: ha, kg/10a, 천 톤, %

연산	재배면적	단수	생산량
2018	3,569	5,865	209
2017	2,796	6,296	176
평년	2,269	6,444	146
증감률	전년	27.6	-6.9
	평년	57.3	-9.0

주: 2018년산 생산량은 농업관측본부 추정치임.
자료: 통계청.

단위: 원/kg



양파

■ 2018년산 중만생종양파 추정 생산량

단위: ha, kg/10a, 천 톤, %

연산	재배면적	단수	생산량
2018	22,849	5,906	1,349
2017	16,742	5,785	968
평년	17,412	6,299	1,097
증감률	전년	36.5	39.3
	평년	31.2	23.0

주: 2018년산 생산량은 농업관측본부 추정치임.
자료: 통계청.

■ 신선양파 수입 동향

단위: 톤

연산	4월	5월	6월	7~익년 3월	합계
2018	4,527				4,527
2017	9,308	677	4,008	131,986	145,979
평년	3,893	312	1,258	52,378	57,841

주: 2018년산 4월 수입량은 1~25일까지의 수입실적임.
자료: 관세청.

■ 5월 양파 추정 공급량

단위: 천 톤

연산	국내산 출하량	수입량	전체
2018	175	1	176
2017	159	0.7	160
평년	160	0.3	161
증감률	전년	16	16
	평년	14	15

자료: 농업관측본부

중만생종양파 수급안정 대책

- 정부는 중만생종양파 초과 공급량에 대한 시장 격리를 실시할 예정이며, 시기와 규모는 5월 사전면적조절 17,000톤, 5~6월 자율적 수급 조절 81,000톤, 6~9월 수출지원 15,000톤 수준임.
- 또한, 5~8월 정부수매 비축(20,000톤)을 조기에 추진하고, 햇양파(45,000톤) 소비확대를 위한 대국민 홍보 강화, 생산자·소비자 간 직거래 확대, 특판 행사 등을 시행할 예정임.

- 2018년산 중만생종양파의 작황은 기상호조로 좋아지고 있으나, 겨울철 동해로 인한 결주율 증가와 전남 일부 지역의 노균병 발생 등으로 단수는 평년보다 6% 감소할 것으로 추정된다.
- 중만생종양파의 생산량은 재배면적 증가로 평년보다 23% 많은 134만 9천 톤 내외로 예상된다.
- 다만, 아직 생육시기가 남아있어, 향후 기상여건에 따른 단수 변동에 의해 생산량이 변화될 가능성이 있다.

수입 동향

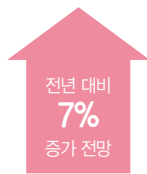
4월 수입량 전년보다 감소

- 4월 1~25일 신선양파 수입량은 국내산 시세하락으로 전년(9,308톤)보다 51% 감소한 4,527톤이었다.
- 4월 말 기준, 중국산 신선양파 kg당 민간수입가능 가격은 700원(기본관세 135% 적용), 도매시장 출하가능가격은 760원 내외로 추정된다.

가격 전망

5월 가격 전월 대비 약보합세 전망

- 5월 양파의 전체 공급량은 국내산 양파 생산량 증가로 평년보다 1만 6천 톤 많은 17만 6천 톤 내외로 전망된다.
- 따라서 5월 평균 도매가격은 전년(980원)보다 낮고, 전월(770원) 대비 약보합세를 형성할 것으로 전망된다.



가격 동향

4월 가격 전년과 전월보다 낮아

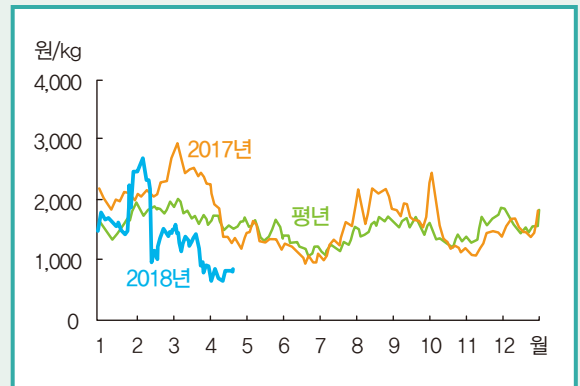
- 4월 대파 상품 kg당 가락시장 평균 도매가격은 전년 및 전월 대비 각각 45%, 30% 낮은 900원(중품 710원)이었다.
- 4월 가격은 1~2월 한파로 출하가 지연되었던 전남 지역의 겨울대파가 집중적으로 출하되면서 크게 하락하였다.

출하 전망

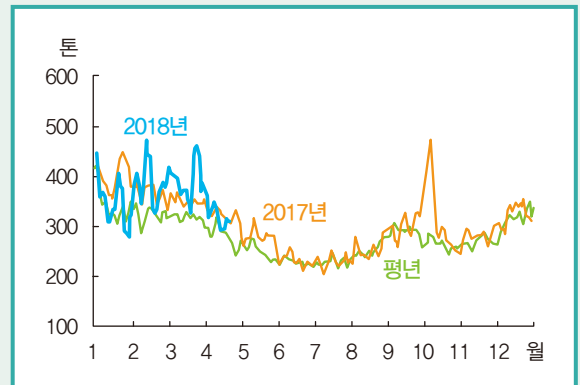
5월 출하량 전년 대비 증가 전망

- 5월 대파 출하면적은 전남 영광과 경기지역의 봄대파 출하 대기면적이 많아 전년보다 4% 증가할 것으로 전망된다.
- 단수는 4월 기온 상승과 적절한 강우로 작황이 회복되어 전년 대비 3% 증가할 것으로 예상된다.
- 따라서 5월 대파 출하량은 출하면적과 단수 증가로 전년보다 7% 증가할 것으로 전망된다.

■ 대파 도매가격 동향 (상품)



■ 대파 반입량 동향



주: 일별 자료는 5일 이동평균치임. 평년 자료는 2013~2017년의 일별자료 중 최대, 최소를 뺀 평균임.

자료: 서울시농수산식품공사.

■ 5월 대파 출하량 전년 대비 증감률

단위: %

구분	경기·강원	충청	호남	영남	합계
출하면적	2.9	-2.4	8.1	-2.3	3.5
단수	3.9	0.4	2.8	2.6	3.1
출하량	6.9	-2.0	11.1	0.3	6.7

자료: 농업관측본부, 4월 20일 표본농가 조사치.

■ 대파 도매가격 동향

단위: 원/kg

구분		1월	2월	3월	4월	5월	6월	7월	8월	9월	10월	11월	12월
2018	상품	1,717	1,913	1,278	896								
	중품	1,373	1,524	960	705								
2017	상품	2,024	2,188	2,620	1,634	1,418	1,108	1,320	2,042	1,766	1,414	1,298	1,571
	중품	1,735	1,784	2,226	1,254	1,139	937	1,064	1,698	1,489	1,150	1,015	1,231
평년	상품	1,566	1,886	1,813	1,712	1,615	1,183	1,189	1,602	1,667	1,370	1,499	1,607
	중품	1,357	1,609	1,461	1,353	1,370	1,015	957	1,402	1,467	1,157	1,203	1,277

주: 평년 가격은 2013년 1월~2017년 12월의 최대, 최소를 뺀 평균임.
자료: 서울시농수산식품공사.

대파

수입 동향과 전망

- 4월 25일 기준, 신선대파 수입은 국내산 대파 가격 약세로 전년보다 크게 줄었으나, 중국산 대파의 산지가격 하락으로 당초 예상보다는 많은 478톤이 수입되었다.
- 4월 신선대파 수입단가는 kg당 0.6달러로 전월과 비슷하였으며, 도매시장 출하가능가격은 870원/kg 내외로 추정된다.
- 5월 신선대파 수입량은 국내산 대파 가격 약세가 지속되어 전년보다 적을 것으로 전망된다.

가격 전망

5월 가격 전월 대비 강보합세 전망

- 5월 대파 도매가격은 출하량 증가로 전년보다 낮으나, 전월 대비 강보합세인 1,000원/kg(상품) 내외로 전망된다.

출하 전망

6~7월 출하면적 전년과 비슷할 전망

- 6~7월 대파 출하면적은 전년 정식기 가격 약세로 대부분의 지역에서 감소하였으나, 경기지역의 시설면적 증가로 전년과 비슷할 전망이다.

생산 전망

대파 정식(의향)면적 전년 대비 감소

- 농업관측본부 표본농가 조사결과(4. 20.), 4~6월 대파 정식(의향)면적은 출하기 대파 가격 하락으로 전년 대비 2% 감소할 것으로 조사되었다.
- 경기·강원지역은 마땅한 대체 작목이 없어 전월 감소폭(-3%)보다 줄어든 것으로 나타났다.
- 전남지역의 겨울대파 정식의향면적은 금년 출하기 가격 약세로 전년보다 감소하지만, 일부 지역에서 논을 중심으로 신규 재배를 준비중인 것으로 파악되어 감소폭은 크지 않을 것으로 예상된다.

6~7월 대파 출하예상면적 전년 대비 증감률

단위: %

구분	경기·강원	충청	호남	영남	전체
6월	0.8	-2.5	-1.4	-1.5	-0.2
7월	1.3	-3.8	-3.5	-3.6	-0.5

자료: 농업관측본부, 4월 20일 표본농가 조사치.

대파 정식(의향)면적 전년 대비 증감률

단위: %

경기·강원	충청	호남	영남	전체
-1.8	-1.6	-2.2	-1.4	-2.0

자료: 농업관측본부, 4월 20일 표본농가 조사치.

신선대파 수입 실적

단위: 톤

구분	1월	2월	3월	4월	5월	6월	7월	8월	9월	10월	11월	12월	합계
2018	630	958	1,255	478									3,322
2017	591	581	2,662	1,281	747	445	388	397	496	172	277	346	8,383
평년	310	393	954	602	394	284	204	210	286	175	202	216	4,231

주1: 신선대파는 HS코드 0703-90-9000(양파·쪽파·마늘·리크 외 기타 파속의 신선 또는 냉장채소)임.

2: 2018년 4월 수입량은 1~25일까지의 실적임.

자료: 관세청.



1개월 전망 요약 (2018. 4. 30~2018. 5. 27)

- **기온 전망** : 대체로 평년과 비슷하거나 높겠으나, 기온의 일교차와 변동성이 크겠음.
- **강수량 전망** : 대체로 평년과 비슷하겠음.

주간별 예보

- 1주(4. 30~5. 06) : 평균기온은 평년보다 높겠고, 강수량은 비슷하거나 많겠음.
- 2주(5. 07~5. 13) : 평균기온은 평년과 비슷하거나 높겠고, 강수량은 비슷하거나 적겠음.
- 3주(5. 14~5. 20) : 평균기온은 평년과 비슷하거나 높겠고, 강수량은 비슷하거나 적겠음.
- 4주(5. 21~5. 27) : 평균기온은 비슷하겠고, 강수량 비슷하거나 많겠음.



고온이 마늘·양파에 미치는 영향 및 관리요령

- **(마늘)** 토양수분 부족으로 양수분 흡수장애, 잎끝마름 증상 발생
 - 잎마름병 급속 확산, 구비대 지연, 생산량 감소 등
 - 이동식 스프링클러를 이용, 10일 간격으로 2~3회 관수 실시
 - **(양파)** 25℃ 이상의 고온에 생육 저하, 고온 지속 시 생육정지
 - 조기도복에 의해 구가 비대할 수 있는 기간이 매우 짧아짐
 - 구 모양도 충분히 비대하지 않아 상품성 저하 및 생산량 감소 등
 - 구 비대시기 전후 7~10일 간격으로 30~40mm 물주기
- ※ 4월 하순~5월 상순에 백색 필름은 지온 상승으로 구 비대가 불량하므로 온도 상승을 방지하기 위해 관리기를 이용하여 이랑의 흙을 복토함

농약 허용물질목록 관리제도(PLS)

◎ 허용물질목록 관리제도(Positive List System)는 국내 사용등록 또는 잔류허용기준(MRL)이 설정된 농약 이외에 등록되지 않은 농약은 원칙적으로 사용을 금지하는 제도이다.

◎ PLS가 시행되면 코텍스, 유사농산물 적용기준이 삭제되고 0.01ppm 이하 적합기준만 적용된다.

1차 (2016년 12월 31일 시행) 전과종실류 및 열대과일류를 대상으로 우선 적용

2차 (2018년 12월 시행예정) 모든 농산물에 확대 적용. 식품의약품안전처 고시 2015-78(2015.10.29. 기준)

◎ 등록된 농약(상표명)은 1,467개입니다.(품목명 기준 901개)

구분	상표명
살균제(671)	가쿠내, 나이코, 다놀라, 라보트, 마꼬잡고 등
살충제(711)	가네마이트, 나도야, 다모라, 라노, 마스터프로 등
제초제(78)	경농알라, 나가초, 달구지, 동방알라, 라쏘 등
기타(7)	다가치, 레이트론, 마꾸빠까, 실루엣, 케어스 등

◎ 아래의 농약은 마늘에 사용금지된 농약입니다.

용도	사용금지 농약(품목명)	상표명
살균제	팬뷰코나졸 액상 수화제·수화제	바톤, 홍이나 등
	프로사이미돈 수화제·과립혼연제·미분제	너도사, 사이미돈, 영일프로파, 초그만, 팡이큐 등
	프로파모카브하이드로클로라이드액제	언더카바, 점프업, 프리엔 등
	티아디닐 입제·액상수화제	꿈꼬미, 슈퍼논청 등

생산 전망

2018년산 마늘·중만생종양파 생산량 전년 및 평년 대비 증가

- 건고추 2018년산 재배의향면적은 2017년산 가격 강세로 전년 대비 2% 증가
- 마늘 2018년산 생산량은 재배면적 증가로 평년 대비 15% 내외 증가 전망
- 중만생종양파 2018년산 생산량은 재배면적 증가로 평년 대비 23% 증가 전망
- 대파 4~6월 정식의향면적은 전년 출하기 가격 약세로 전년 대비 2% 감소

양념채소 생산 전년 및 평년 대비 증감률

단위: %

	2018년산 건고추 재배의향	2018년산 마늘 생산량	2018년산 중만생종양파 생산량	4~6월 대파 정식의향
전년 대비	2.4	15.8~19.9	39.3	-2.0
평년 대비	-15.3	12.6~16.6	23.0	-

5월 가격전망

마늘·양파 가격 전월 대비 약보합세 전망

- 건고추는 생산량 감소로 공급량이 적어 전년과 평년보다 높지만, 전월 대비 보합세 전망
- 깬마늘은 저장마늘 재고량이 많고, 햇마늘 출하가 일부 이루어져 전월 대비 약보합세 전망
- 양파는 국내산 출하량 증가로 전월 대비 약보합세 전망
- 대파는 봄대파 출하면적 및 단수 증가로 전년보다 낮으나, 전월 대비 강보합세 전망

농업관측정보는 표본조사와 수급분석모형을 이용한 전망자료이므로 통계청의 통계자료와 차이가 있을 수 있습니다.

「농업관측(양념채소)」은 농림축산식품부 지원으로 한국농촌경제연구원 농업관측본부에서 농업인들의 재배의향, 파종실적, 작황, 가격 등 각종 통계자료를 수집·분석한 후, 농업 및 통계 전문가들의 자문을 받아 작성한 것입니다. 양념채소 관측은 건고추, 마늘, 양파, 대파 등의 4개 품목에 대하여 매월 1일에 발표됩니다. 전망 결과는 기상 및 수급여건의 변동에 따라 달라질 수 있습니다.

2018년
6월호 예고

예정일자:
2018년 6월 1일

인터넷 홈페이지 <http://www.krei.re.kr>

<http://www.mafra.go.kr>

☎ 061) 820-2245 | FAX: 061) 820-2412

☎ 044) 201-2236 | FAX: 044) 868-5310

담당자: 김원태(총괄), 신성철(건고추), 김창수(마늘), 강지석(양파), 김다정(대파), 송영민(산지기동반), 김혜경(그래픽)

감 수: 박기현(농업관측본부장), 최병옥(원예실장)