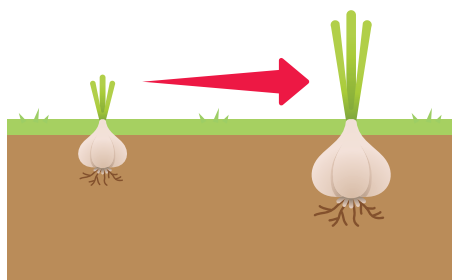


3월 마늘·양파 공급량 전년 대비 증가 전망

마늘 재배면적



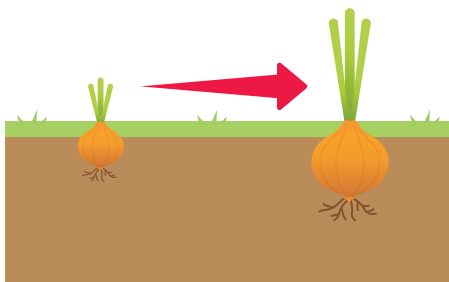
마늘 6% ↑



양파 재배면적

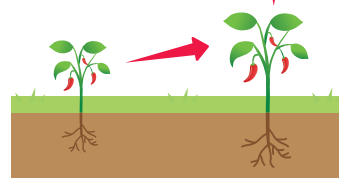


양파 18% ↑



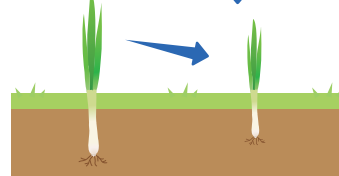
재배의향면적

건고추 4~7% ↑




정식의향면적

대파 2% ↓

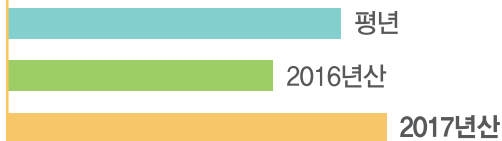


(전년 대비 증감률)

마늘·양파 생육상황 부진하나, 회복 가능성 있어



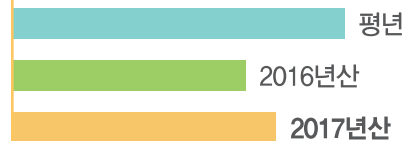
마늘 재고량



재고량 전년과 평년보다 많은 수준



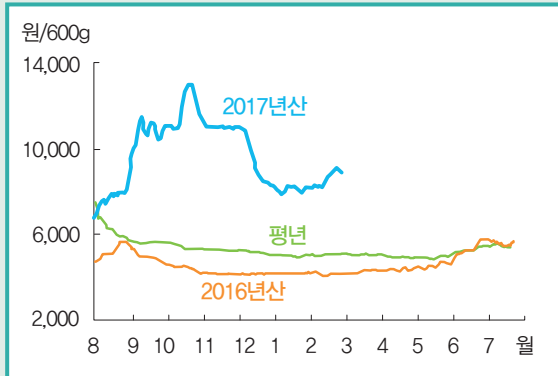
양파 재고량



재고량 전년보다 많으나 평년보다 적은 수준

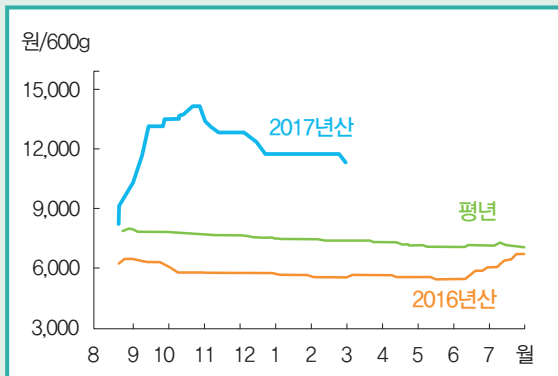
건고추

■ 화건 산지가격 동향 (상품)



주: 일별 가격은 5일 이동평균치임. 평년 가격은 2012년 8월~2017년 7월의 일별 가격 중 최대, 최소를 뺀 평균임.
자료: 서안동농협 고추 공판장.

■ 화건 도매가격 동향 (상품)



주: 일별 가격은 5일 이동평균치임. 평년 가격은 2012년 8월~2017년 7월의 일별 가격 중 최대, 최소를 뺀 평균임.
자료: 한국농수산식품유통공사.

■ 화건 산지가격 동향 (상품)

연산	8월	9월	10월	11월	12월	1월	2월	3월	4월	5월	6월	7월
2017	7,568	10,632	11,985	11,003	9,628	8,066	8,507					
2016	5,237	4,924	4,438	4,183	4,177	4,201	4,168	4,291	4,378	4,595	5,435	5,833
평년	6,183	5,600	5,388	5,249	5,150	4,987	5,048	5,062	4,940	4,924	5,331	5,535

주: 평년 가격은 2012년 8월~2017년 7월의 최대, 최소를 뺀 연산 기준 평균임.
자료: 서안동농협 고추 공판장.

■ 화건 도매가격 동향 (상품)

연산	8월	9월	10월	11월	12월	1월	2월	3월	4월	5월	6월	7월
2017	9,711	12,571	13,938	12,977	12,360	11,800	11,739					
2016	6,500	6,437	5,892	5,804	5,800	5,710	5,600	5,690	5,635	5,506	5,735	6,465
평년	7,964	8,044	7,924	7,833	7,734	7,615	7,553	7,489	7,349	7,199	7,236	7,252

주: 서울, 부산, 대구, 광주, 대전 5대 도매시장의 평균 가격임. 평년 가격은 2012년 8월~2017년 7월의 최대, 최소를 뺀 연산 기준 평균임.
자료: 한국농수산식품유통공사.

가격 동향

2월 건고추 도매가격 전월과 비슷한 수준

- 2월 서안동농협 고추 공판장의 화건 상품 600g당 평균 산지가격은 2017년산 생산량 감소로 전년과 평년보다 크게 높은 8,510원이었다.
- 2월 건고추 화건 상품 600g당 5대 도매시장 평균 가격은 전년과 평년보다 110%, 55% 높으나 전월과 비슷한 11,740원(중품 10,840원)이었다.

재고 동향

2월 말 재고량 전년보다 적은 수준

- 국내산 건고추(수출입량 제외) 공급량은 이월재고량이 증가하였으나 2017년산 생산량 감소로 전년 동기보다 24% 적은 8만 9천 톤이며, 2017년 8월~2018년 2월 소비량은 전년보다 4% 적은 6만 4천 톤으로 추정된다.
- 따라서, 2월 말 국내산 건고추 재고량은 전년보다 50% 적은 2만 5천 톤 내외로 추정된다.

단위: 원/600g

단위: 원/600g

수입
전망

3월 민간수입량 전년보다 많을 전망

- 2월 고추 민간수입량(고춧가루와 냉동고추 등의 수입량을 건고추로 환산한 중량)은 9,460톤으로 전년보다 30% 많았다. 이 중 냉동고추는 3,625톤으로 전년보다 22% 증가하였다.
- 2월 말 중국 산지 건고추 거래가격(산동성 기준)은 톤당 1,715달러(1만 840위안)로 전년보다 9% 하락하였다.
- 중국산 냉동고추 민간수입가능가격은 600g당 650원(수입관세 27% 기준), 가공 후 국내 판매 원가는 4,590원으로 전년 동기보다 6% 높은 수준이다.
- 국내산 건고추 가격 상승으로 3월 고추류 민간수입은 냉동고추 등 관련품목 위주로 증가할 것으로 예상되며, 수입량은 전년(10,003톤)보다 많은 10,500톤 내외가 될 것으로 전망된다.

가격
전망

3월 가격 전월 대비 보합세

- 3월 화건 상품 600g당 평균 도매가격은 공급량이 적어 전년과 평년보다 높으나, 전월(11,740원) 수준으로 전망된다.

정부 비축 동향

- 2017년산 생산량이 큰 폭으로 감소하여 수급 안정을 위해 정부 비축물량 6,787톤이 방출('17년 10월~'18년 2월)되었다.
- 2월 말 기준, 정부비축물량은 총 3,931톤으로 수입산 160톤, 국내산 3,771톤(2013년산 316톤, 2015년산 1,480톤, 2016년산 1,975톤)이 남아있다.

■ 국내산 건고추 재고량 추정 (2월 말 기준)

단위: 톤, %

연산	생산량 (A)	이월량 (B)	공급량 (C=A+B)	8~2월 소비량 (D)	2월 말 재고량 (E=C-D)
2017	55,714	33,267	88,981	64,315	24,665
2016	85,453	31,278	116,731	67,019	49,712
증감률	-34.8	6.4	-23.8	-4.0	-50.4

주: 월별 소비량은 서안농협 고추공판장 월별 출하비중(평년 기준)을 연간 소비량에 곱하여 추정함.

자료: 농업관측본부 추정치.

■ 건고추 수입실적

단위: 톤

연산	8~12월	1월	2월	3월	4~7월	합계
2017	50,142 (20,919)	11,189 (4,612)	9,460 (3,625)			70,791 (29,156)
2016	46,025 (18,363)	9,768 (3,689)	7,303 (2,981)	10,003 (3,432)	37,090 (13,910)	110,189 (42,375)

주1: 기타소스·혼합조미료, 냉동고추, 고추장, 고춧가루와 김치에 포함 되어 있는 고춧가루 수율을 적용하여 건고추로 환산한 중량과 건고추 수입량을 합한 수치이며, 휴대품 반입량은 포함시키지 않음.

2: 2017년산 2월 수입량은 잠정치임.

3: ()는 냉동고추 수입실적을 건고추로 환산한 중량임.

자료: 관세청.

2018년산 고추 재배의향면적 증가

- 농업관측본부 표본농가 조사결과(2. 20), 2018년산 고추 재배의향면적은 전년산 가격 강세로 2017년산보다 4% 증가할 것으로 조사되었으며, 재배면적모형 추정결과로는 전년보다 7% 증가할 것으로 전망되었다.
- 2018년산 재배면적은 전년산 가격 급등에도 불구하고, 고추 재배농가의 고령화로 증가 폭이 제한적일 것으로 예상된다.

■ 2018년산 고추 재배의향면적 전년 대비 증감률

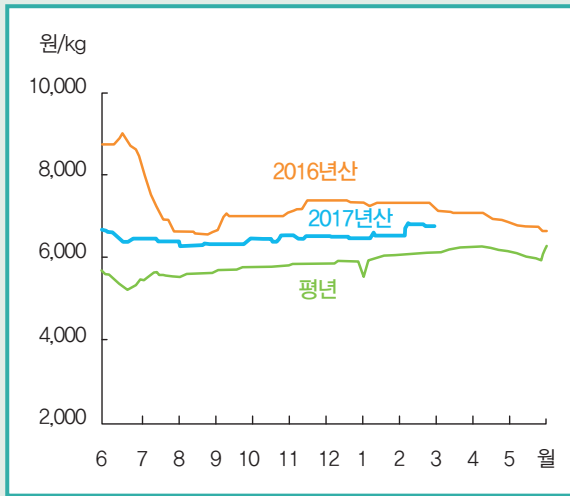
단위: %

구분	노지재배		비가림재배	전체
	멸칭	터널		
경기·강원	-0.8	0.0	6.8	-0.1
충청	1.6	0.4	3.2	1.4
호남	1.1	1.1	3.1	1.2
영남	5.2	2.3	6.0	4.9
전국	4.3	1.1	2.8	3.6

자료: 농업관측본부, 2월 20일 표본농가 조사치.



■ 간마늘 도매가격 동향 (상품)



주: 일별가격은 5대 도매시장 평균 가격이며, 5월 이동평균치임. 평년 가격은 2012년 6월~2017년 5월의 일별 가격 중 최대, 최소를 뺀 평균임.

자료: 한국농수산식품유통공사.

■ 2017년산 국내산 난지형 마늘 추정 재고량

단위: 톤, %

연산		입고량	출고량	감모량	재고량
2017		95,889	53,130	3,319	39,441
2016		92,973	55,360	3,302	34,310
평년		107,000	65,000	3,150	38,850
증감률	전년	3.1	-4.0	0.5	15.0
	평년	-10.4	-18.3	5.4	1.5

주 1: 재고량은 (입고량-출고량)에 감모율(2017년산 7.8%, 2016년산 8.8%, 평년 7.5%)을 적용한 국내산 기준이고, 정부와 농협의 국내산 수매·비축 통(피)마늘 물량이 포함되었으며, 정부 TRQ는 미포함.

2: 평년 입고량과 재고량은 냉장협회 월별 마늘 소요량 기준임.

자료: 농업관측본부, 2월 20일 저장업체 표본 조사치.

■ 간마늘 도매가격 동향 (상품)

단위: 원/kg

연산	6월	7월	8월	9월	10월	11월	12월	1월	2월	3월	4월	5월
2017	6,496	6,424	6,318	6,350	6,486	6,551	6,487	6,440	6,752			
2016	8,791	7,376	6,627	6,937	7,005	7,291	7,378	7,328	7,345	7,122	7,003	6,759
평년	5,411	5,564	5,613	5,730	5,804	5,852	5,910	6,036	6,110	6,221	6,226	6,034

주: 서울, 부산, 대구, 광주, 대전 5대 도매시장의 평균 가격이며, 평년 가격은 2012년 6월~2017년 5월의 최대, 최소를 뺀 연산 기준 평균임.

자료: 한국농수산식품유통공사.

가격 동향

2월 간마늘 가격 전월 대비 상승

- 2월 간마늘 5대 도매시장 평균도매가격은 저장 및 가공비용 상승으로 전월(6,440원)보다 5% 높은 상품 kg당 6,750원(중품 6,250원)이었다.
- 품종별로 난지형 대서종은 전월(6,400원)보다 4% 높은 6,660원, 남도종은 전월(6,680원)보다 4% 높은 6,950원이었다.

저장 동향

2017년산 재고량 전년 대비 증가

- 2월 말 기준, 2017년산 난지형 마늘 출고량은 저장 마늘 출하 지연으로 전년보다 4% 적은 5만 3천 톤으로 추정된다.
- 감모율을 고려한 2017년산 난지형 마늘의 재고량은 전년과 평년 동기보다 각각 15%, 2% 많은 3만 9천 톤으로 추정된다.
- 2017년산 마늘은 생산량과 입고량이 전년보다 많은 반면, 9월 이후 저장 출하량은 겨울철 마늘 소비가 위축되면서 전년과 평년보다 낮은 수준을 지속하였다.

가격
전망

3월 가격 전월 대비 약보합세

- 3월 깐마늘 평균 도매가격은 2017년산 재고량 및 민간수입 증가로 전월 대비 약보합세가 될 것으로 전망된다.

생산
전망

2018년산 마늘 생육 전년보다 다소 부진

- 농업관측본부 표본농가 조사결과(2. 28), 전년 동기 대비 마늘 생육은 '좋음' 5%, '비슷' 46%, '나쁨' 49%로 전년보다 다소 부진한 것으로 조사되었다.
- 2018년산 마늘 재배면적은 전년 대비 6% 증가한 26,400ha로 전망된다. 평년 수준의 작황을 가정할 경우 2018년산 마늘 생산량은 전년보다 15% 많은 35만 톤 내외로 추정된다.
- 2017년산 마늘 재고량이 전년과 평년보다 많고, 2018년산 햇마늘 생산량도 증가할 것으로 전망된다.

■ 2018년산 마늘 재배면적 추정

단위: ha, kg/10a, 천 톤, %

연산	재배면적	단수	생산량
2018	26,368	1,327	350.0
2017	24,864	1,221	303.6
평년	23,728	1,316	312.2
전년 대비	6.1	8.7	15.3
평년 대비	11.1	0.9	12.1

주: 2018년산 생산량은 추정 재배면적에 품종별 평년 단수를 적용함.
자료: 통계청.

정부 비축 동향

- 2월 말 기준, 정부비축물량은 총 4,688톤으로 국내산 2,000톤(2017년산), 수입산 2,688톤(2016년산)이 남아있다.

■ 2018년산 마늘 전년 대비 생육 상황

단위: %

지역	좋음	비슷	나쁨	계
경가강원	0.0	75.0	25.0	100.0
충청	1.0	52.6	46.4	100.0
호남	5.4	52.2	42.4	100.0
영남	10.6	36.1	55.2	100.0
제주	7.1	42.9	50.0	100.0
전체	5.5	45.6	48.9	100.0

자료: 농업관측본부, 2월 28일 표본농가 조사치.

수입 동향 및 전망

- 신선마늘로 환산한 2월 마늘 수입량은 4,107톤이었다.
- 2월 말 기준, 중국 마늘 산지가격은 신선마늘이 톤당 약 5,500위안(약 1,200달러), 냉동마늘이 3,300위안(약 850달러)으로 전년보다 크게 낮았다.
- 중국 마늘 산지가격을 감안한 중국산 마늘 kg당 민간수입가능가격은 신선마늘(수입관세 360%)이 6,600원/kg, 냉동마늘(수입관세 27%)은 1,400원 내외로 추정된다.
- 3월 마늘 수입량은 중국 내 마늘 가격 약세로 전년(2,962톤)보다 많을 것으로 전망된다.
- 농업관측본부 중국 모니터 조사 결과(2. 20), 중국 산동성의 2018년산 마늘 재배면적은 2017년산 마늘 가격 하락으로 전년 대비 9% 내외 감소한 것으로 조사되었다.

■ 마늘 수입 동향

단위: 톤

연산	2017	2016
6~12월	30,531(3,124)	55,340(25,879)
익년 1월	6,773(576)	4,360(200)
익년 2월	4,107(12)	1,736(-)
익년 3~5월		6,878(-)
전체	41,411(3,712)	68,314(26,079)

주 1: 깐마늘, 냉동마늘, 건조마늘, 초산조제는 신선·냉장마늘로 환산하였고, 2017년산 2월 수입량은 잠정치임.

2: ()는 신선통마늘 수입물량임.

자료: 관세청.

마늘·양파 산지 동향 (2월 28일 기준)

— 산지 기동반 제공 —

■ 마늘·양파 주산지 2월 기상 현황

- 마늘·양파 주산지의 2월 평균기온은 평년보다 2℃ 낮았으며, 강수량은 7mm 적었음.
 - 전남의 평균기온은 평년보다 2℃ 낮았으며, 강수량은 13mm 적었음.
 - 경남의 평균기온은 평년보다 2℃ 낮았으며, 강수량은 4mm 많았음.
 - 제주의 평균기온은 평년보다 1℃ 낮았으며, 강수량은 7mm 적었음.

단위: ℃, mm, hr

주산지	구분	평균기온	강수량	일조시간
전남 (무안, 신안, 함평, 해남, 고흥)	금년	1.0	32.9	168.5
	전년	2.6	31.6	187.1
	평년(30년)	2.8	45.9	167.2
경북 (김천, 고령, 의성, 영천)	금년	0.3	25.6	202.2
	전년	1.7	27.6	212.5
	평년(30년)	0.5	26.8	176.8
경남 (합천, 창녕, 함양, 남해)	금년	1.1	36.2	195.9
	전년	3.1	34.5	210.7
	평년(30년)	2.7	32.4	139.8
제주 (제주, 서귀포)	금년	5.9	42.8	143.0
	전년	7.2	60.7	185.8
	평년(30년)	7.3	62.0	139.6
전체	금년	1.4	33.3	179.9
	전년	3.0	34.4	198.2
	평년(30년)	2.8	40.1	159.1

주1: 평년은 기상청 과거 30년 평균임.

2: 기상청에서 제공하는 관측지점 기준임.

3: 전체 기상은 마늘·양파 시도별 재배면적(17년산) 가중치를 적용하여 산출함.

자료: 기상청

■ 2018년산 마늘·양파 생육 전년보다 다소 부진하였으나, 2월 28일 강우가 작황 회복에 도움될 듯

- 마늘·양파 파종기 기상 호조로 생육상황이 양호하였으나, 월동기 한파와 가뭄이 2월 말까지 이어지면서 생육 속도가 지연되고, 일부 포전에서 결주가 증가하는 등 평년 대비 작황이 부진하였음.
- 다만, 2월 28일 전국적인 강우로 주산지의 가뭄 해갈에 도움이 되었으며, 특히 추비시기에 맞물려 향후 생육이 회복될 것으로 조사되었음.

저장량 적어
평년 대비
감소 전망



전월과
비슷할 전망



양파

가격
동향

2월 가격 전월 대비 하락

- 2월 양파 상품 kg당 가락시장 평균도매가격은 1,020원(중품 860원)으로 전월(1,070원)보다 4% 하락하였다. 이는 일평균 반입량이 745톤으로 전월(596톤)보다 25% 증가하였기 때문이다.

저장
동향

양파 재고량 평년보다 적으나 전년보다 많아

- 2017년산 양파의 저온저장고 입고량은 생산량 감소로 평년보다 11% 적은 55만 3천 톤이었다.
- 농업관측본부 저장업체 표본조사 결과(2. 20), 2017년산 출고량은 45만 7천 톤으로 평년보다 10% 감소하였다.
- 입고량이 전년보다 13% 적었음에도 불구하고 출고율과 감모율이 전년보다 낮아 재고량은 전년보다 4% 많으나, 평년보다는 15% 적은 8만 1천 톤으로 추정된다.

생산
전망

조생종양파 생산량 전년보다 증가 전망

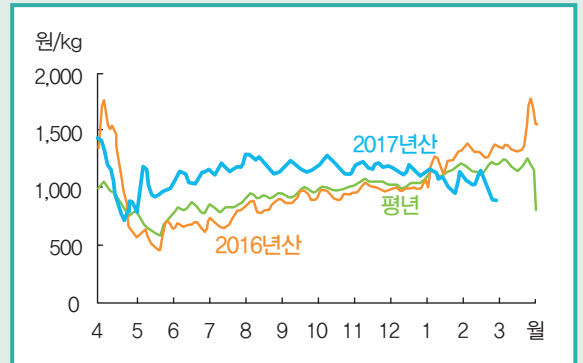
- 2018년산 양파 재배면적은 전년보다 18% 증가한 23,100ha로 추정된다. 품종별로는 조생종과 중만생종이 전년보다 각각 15%, 19% 증가한 것으로 조사되었다.

양파 도매가격 동향

연산	4월	5월	6월	7월	8월	9월	10월	11월	12월	1월	2월	3월
2017	1,068	975	1,081	1,171	1,210	1,184	1,193	1,197	1,145	1,068	1,020	
2016	1,280	586	679	723	851	913	949	1,004	1,010	1,231	1,338	1,451
평년	909	684	860	843	938	964	1,006	1,061	1,045	1,153	1,164	1,218

주: 평년 가격은 2012년 4월~2017년 3월의 최대, 최소를 뺀 연산 기준 평균임.
자료: 서울시농수산물공사.

양파 도매가격 동향 (상품)



주: 일별 자료는 5일 이동 평균치임. 평년 자료는 2012년 4월~2017년 3월의 일별 자료 중 최대, 최소를 뺀 평균임.
자료: 서울시농수산물공사.

2017년산 양파 추정 재고량(2월말 기준)

단위: 천 톤, %

연산	입고량	출고량	재고량
2017	553	457	81
2016	632	538	78
평년	620	508	95
증감률	전년	-12.5	-15.1
	평년	-10.9	-10.0
			4.4
			-14.6

주: 재고량은 (입고량-출고량)에 감모율(2017년산 15.5%, 2016년산 17.0%, 평년 15.8%)을 적용함.
자료: 농업관측본부, 2월 20일 저장업체 표본 조사치.

2018년산 양파 재배면적 추정

단위: 천 ha, %

연산	조생종	중만생종	전체
2018	3.2	19.9	23.1
2017	2.8	16.7	19.5
평년	2.3	17.4	19.7
증감률	전년	14.7	18.9
	평년	41.3	14.3
			17.4

주: 2018년산은 농업관측본부 추정치임.
자료: 통계청.

양파

■ 조생종양파 전년 대비 생육상황

단위: %

연산	좋은	비슷	나쁨
전남	6.8	30.1	63.0
제주	5.3	68.4	26.3
전체	6.4	42.1	51.6

자료: 농업관측본부, 2월 28일 표본농가 및 모니터 조사치.

■ 2018년산 조생종양파 생산량 추정

단위: 천 ha, kg/10a, 천 톤, %

연산	면적	단수	생산량
2018	3.2	6,076	195
2017	2.8	6,296	176
평년	2.3	6,444	146
증감률	전년	14.7	-3.5
	평년	41.3	-5.7

주: 2018년산은 농업관측본부 추정치임.

자료: 통계청.

■ 3~4월 양파 공급량 추정

단위: 천 톤

연산	저장양파 출고량	조생종 출하량	수입량	전체
2017~2018	81	131	9	221
2016~2017	78	111	24	212
평년	95	92	6	193
차이	전년	3	20	-15
	평년	-14	39	3

자료: 농업관측본부

■ 신선양파 수입 동향

단위: 톤

연산	4~12월	1월	2월	3월	합계
2017	116,533	12,392	7,403		136,328
2016	9,856	6,525	10,789	14,559	41,730
평년	19,011	5,318	4,155	4,736	33,220

주: 2017년산 2월 수입량은 잠정치임.

자료: 관세청.

- 2018년산 조생종양파의 생육은 월동기 기상여건이 좋지 않아 전년보다 부진한 것으로 조사되었다. 따라서, 단수는 6,076kg/10a로 전년보다 4% 감소하겠으며, 출하시기도 다소 늦어질 것으로 전망된다.
- 조생종양파의 첫 출하시인 제주의 생육은 전년과 비슷할 것으로 보이며, 첫 출하는 3월 하순 이루어질 것으로 판단된다.
- 생산량은 단수가 감소하나, 재배면적이 15% 증가하여 전년보다 11% 증가한 19만 5천 톤 내외로 전망된다.
- 다만, 2월 28일 내린 비가 조생종양파 작황에 도움이 될 것으로 판단되며, 향후 기상여건에 따라 단수 및 출하시기는 변화할 가능성이 있다.

수입 동향

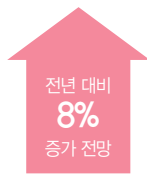
2월 수입량 전년보다 감소

- 2월 신선양파 수입량은 국내산 가격 상승으로 수입량이 증가했던 전년보다 적은 7,403톤이었다.
- 2월말 중국산 신선양파 kg당 민간수입가능가격은 전년 동기(960원)보다 9% 하락한 870원(기본관세 135% 적용), 도매시장 출하가능가격은 960원으로 추정된다.

가격 전망

3월 양파가격 전월 대비 보합세

- 3월 평균 도매가격은 재고량 부족으로 가격이 높았던 전년보다 낮으나, 전월(1,020원) 대비 보합세를 형성할 것으로 전망된다. 하지만, 4월에는 조생종양파가 본격 출하되어 3월보다 하락할 것으로 전망된다.



가격
동향

2월 가격 전년보다 낮으나, 전월보다 높아

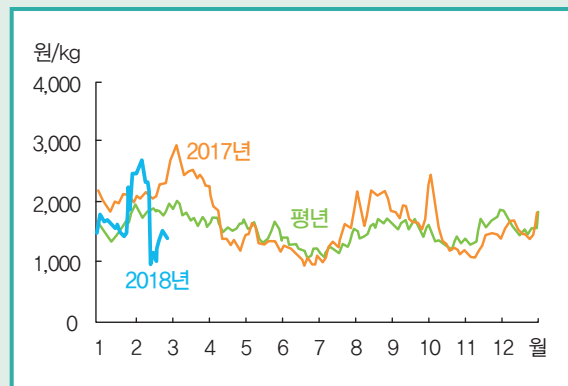
- 2월 대파 상품 kg당 가락시장 평균 도매가격은 1,910원(중품 1,520원)으로 전년보다 13% 낮으나, 전월보다는 11% 높았다.
- 2월 상순 가격은 1월 하순부터 지속된 한파와 폭설로 반입량이 감소하여 일시적으로 상승하였으나, 설 이후 산지 기상여건이 회복되어 하락하였다.

가격
전망

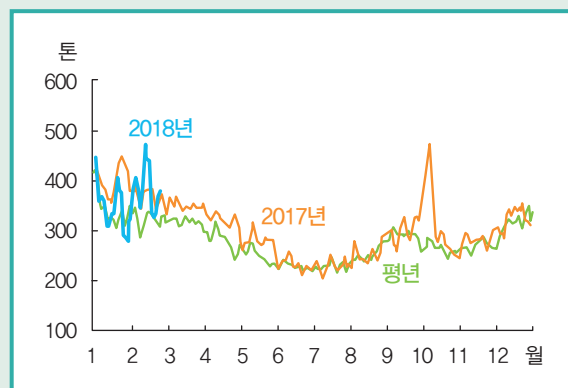
3월 가격 전년 및 전월보다 낮을 전망

- 3월 대파 출하면적은 겨울대파 주산지인 전남 지역의 출하 대기 물량이 많아 전년보다 12% 증가할 것으로 전망된다.
- 단수는 1~2월 한파와 폭설 피해로 전년보다 5% 감소할 것으로 전망된다.
- 3월 대파 출하량은 단수가 감소하나, 출하면적이 늘어 전년보다 8% 증가할 것으로 전망된다.
- 따라서 3월 대파 상품 kg당 도매가격은 전년 및 전월보다 낮은 1,400원 내외로 전망된다.

■ 대파 도매가격 동향 (상품)



■ 대파 반입량 동향



주: 일별 자료는 5일 이동평균치임. 평년 자료는 2013~2017년의 일별자료 중 최대, 최소를 뺀 평균임.
자료: 서울시농수산식품공사.

■ 3월 대파 출하량 전년 대비 증감률

단위: %

구분	호남	영남	합계
출하면적	13.6	-1.1	12.1
단수	-5.0	-0.4	-4.5
출하량	8.6	-1.6	7.6

자료: 농업관측본부, 2월 20일 표본농가 조사치.

■ 대파 도매가격 동향 (상품)

단위: 원/kg

구분	1월	2월	3월	4월	5월	6월	7월	8월	9월	10월	11월	12월
2018	1,717	1,913										
2017	2,024	2,188	2,619	1,634	1,418	1,108	1,320	2,042	1,766	1,414	1,298	1,571
평년	1,566	1,886	1,813	1,712	1,615	1,183	1,189	1,602	1,667	1,370	1,499	1,607

주: 평년 가격은 2013년 1월~2017년 12월의 최대, 최소를 뺀 평균임.
자료: 서울시농수산식품공사.

대파

수입 동향과 전망

- 2월 신선대파 수입량은 958톤으로 국내산 대파 가격이 상승하여 전년과 전월보다 증가하였다.
- 2월 신선대파 수입단가는 kg당 0.6달러로 전년과 비슷하였으며, 도매시장 출하가능가격은 920원/kg 내외로 추정된다.
- 3월 신선대파 수입량은 국내 도매가격 하락으로 전월 및 평년보다 적을 것으로 전망된다.

출하 전망

4~5월 대파 출하면적 증가 전망

- 4월, 5월 대파 출하면적은 전남의 겨울대파 재배면적 증가로 전년 대비 각각 11%, 5% 증가할 것으로 전망된다.
- 전남지역은 초겨울 가격 약세와 한파로 출하가 지연되면서 전년보다 출하 가능 면적이 많은 것으로 조사되었다.

생산 전망

대파 정식(의향)면적 전년 대비 감소

- 농업관측본부 표본농가 조사결과(2. 20), 봄대파 재배면적은 2017년 출하기 및 정식기 가격 약세로 전년 대비 1% 감소한 것으로 조사되었다.
- 그러나 봄대파 주산지인 경기도는 열무, 시금치 등에서 대파로 작목이 전환되어 시설면적이 증가한 것으로 조사되었다.
- 3~5월 대파 정식의향면적은 2017년 대파 가격 약세가 지속되어 전년보다 2% 감소할 것으로 조사되었다.

■ 4~5월 대파 출하예상면적 전년 대비 증감률

단위: %

구분	경기·강원	충청	호남	영남	전체
4월	2.0	-2.7	13.6	-2.5	10.9
5월	2.5	-2.9	7.7	-3.5	4.8

자료: 농업관측본부, 2월 20일 표본농가 조사치.

■ 대파 정식(의향)면적 전년 대비 증감률

단위: %

구분	경기·강원	충청	호남	영남	전체
봄대파	2.6	-3.1	-2.3	-2.9	-1.3
3~5월 정식의향	-0.5	-2.0	-1.6	-3.6	-1.6

자료: 농업관측본부, 2월 20일 표본농가 조사치.

■ 신선대파 수입 실적

단위: 톤

구분	1월	2월	3월	4월	5월	6월	7월	8월	9월	10월	11월	12월	합계
2018	630	958											1,588
2017	591	581	2,662	1,256	747	445	388	397	496	172	277	346	8,383
평년	310	393	954	602	394	284	204	210	286	175	202	216	4,231

주1: 신선대파는 HS코드 0703-90-9000(양파·쪽파·마늘·리크 외 기타 파속의 신선 또는 냉장채소)임.

2: 2018년 2월 수입량은 잠정치임.

자료: 관세청.



1개월 전망 요약 (2018. 3. 5~2018. 4. 1)

- **기온 전망** : 평년과 비슷하겠으나, 일시적으로 대륙고기압의 영향을 받아 기온이 떨어져 추울 때가 있겠으며, 기온 변화가 크겠음.
- **강수량 전망** : 대체로 평년과 비슷하겠음.

주간별 예보

- 1주(3. 05~3. 11) : 평균기온은 평년과 비슷하겠고, 강수량은 비슷하거나 많겠음.
- 2주(3. 12~3. 18) : 평균기온과 강수량 모두 평년과 비슷하겠음.
- 3주(3. 19~3. 25) : 평균기온은 평년과 비슷하거나 높겠고, 강수량은 비슷하겠음.
- 4주(3. 26~4. 01) : 평균기온과 강수량 모두 평년과 비슷하겠음.



고추

- **(파종상 관리)** 지역 특성과 품종을 고려하여 2월 하순까지 파종함.
 - 파종 후에는 충분한 온도(25~30℃로 4~5일)와 습도를 유지함.
 - 싹이 튼 후에는 서서히 환기를 실시하고 10일경부터는 2~3일 간격 20℃ 온수를 오전 10~12시경 모판의 흙까지 스며들도록 관수함.
- **(옮겨심기)** 본엽 1~2매 때가 적기이며, 이후 3~4일 동안은 온도를 낮 27~28℃, 밤 24~25℃로 관리하며, 특히 야간온도를 높게 관리함.
- **(육묘장 병해충 관리)** 내부는 출입구 이중문 및 소독매트, 측창 방충망, 바닥멸충, 끈끈이 트랩, 월동 화분유입 금지, 잡초 제거 등
 - 외부는 육묘장 주위 방초시트, 폐상토 및 육묘잔재 별도관리 등
 - ※ 바이러스 예방을 위해 총채벌레, 진딧물 예찰 및 초기방제 철저

농약 허용물질목록 관리제도(PLS)

◎ 허용물질목록 관리제도(Positive List System)는 국내 사용등록 또는 잔류허용기준(MRL)이 설정된 농약 이외에 등록되지 않은 농약은 원칙적으로 사용을 금지하는 제도이다.

◎ PLS가 시행되면 코텍스, 유사농산물 적용기준이 삭제되고 0.01ppm 이하 적합기준만 적용된다.

1차 (2016년 12월 31일 시행)

견과종실류 및 열대과일류를 대상으로 우선 적용

2차 (2018년 12월 시행예정)

모든 농산물에 확대 적용. 식품의약품안전처 고시 2015-78호 (2015.10.29. 기준)

생산 전망

2018년산 마늘·양파 재배면적 전년 및 평년 대비 증가

- 건고추 2018년산 재배의향은 2017년산 가격 상승으로 전년 대비 4~7% 증가 전망
- 마늘 2018년산 재배면적은 최근 3년간 가격 상승으로 전년 대비 6% 증가 전망
- 양파 2018년산 재배면적은 2017년산 가격 상승으로 전년 대비 18% 내외 증가 전망
- 대파 3~5월 정식의향면적은 전년 대파 가격 약세로 전년 대비 2% 감소 전망

양념채소 생산 전년 및 평년 대비 증감률

단위:%

	2018년산 건고추 재배의향	2018년산 마늘 재배면적	2018년산 양파 재배면적	3~5월 대파 정식의향
전년 대비	3.6~6.8	6.1	18.3	-1.6
평년 대비	-14.4~-11.7	11.1	17.4	-

3월 가격전망

주요 양념채소류 가격 전월 대비 보합세, 대파는 약세 전망

- 건고추는 생산량 감소로 공급량 적어 전년과 평년보다 높으나, 전월 대비 보합세 전망
- 깻마늘은 입고량 증가로 전년보다 낮으며, 저장마늘 재고량 및 민간수입 증가로 전월 대비 약보합세 전망
- 양파는 재고량 많으나, 조생종 출하가 늦어질 것으로 예상되어 전월 대비 보합세 전망
- 대파는 겨울대파 출하 대기면적 많아 전월 대비 약세 전망

농업관측정보는 표본조사와 수급분석모형을 이용한 전망자료이므로 통계청의 통계자료와 차이가 있을 수 있습니다.

「농업관측(양념채소)」은 농림축산식품부 지원으로 한국농촌경제연구원 농업관측본부에서 농업인들의 재배의향, 파종실적, 작황, 가격 등 각종 통계자료를 수집·분석한 후, 농업 및 통계 전문가들의 자문을 받아 작성한 것입니다. 양념채소 관측은 건고추, 마늘, 양파, 대파 등의 4개 품목에 대하여 매월 1일에 발표됩니다. 전망 결과는 기상 및 수급여건의 변동에 따라 달라질 수 있습니다.

2018년
4월호 예고

예정일자:
2018년 4월 2일

인터넷 홈페이지 <http://www.krei.re.kr>

<http://www.mafra.go.kr>

☎ 061) 820-2245 | FAX: 061) 820-2412

☎ 044) 201-2236 | FAX: 044) 868-5310

담당자: 김원태(총괄), 신성철(건고추), 김창수(마늘), 강지석(양파), 김다정(대파), 송영민(산지기동반), 김혜경(그래픽)

감 수: 박기환(농업관측본부장), 최병옥(원예실장)